



# YUAV UA LI CAS A Kev lag luam

*Phau Ntawv Qhia rau Georgia Cov Lag Luam*



**Small Business  
Development Center**  
**UNIVERSITY OF GEORGIA**

[www.georgiasbdc.org/AANHPI](http://www.georgiasbdc.org/AANHPI)

Tshooj Ib: Kev lag luam.....	1
Ua ntej Pib Ua ib Qhov Lag Luam Kev	
Kev cia siab ntawm tus neeg ua lag luam	
Kev Ntsuas Tus Kheej	
Kev Lag Luam	
Tshooj Ob: QhovKev Yuav Mus Tau Ntawm Kiab Khws.....	9
Hom Kev Tsawb Fawb Kiab	
Khws Hom Piaj	
Txheeb Xyuas Kev Sib Tw Thiab Kev Lag Luam	
Kev Txim Kho Khoom Lag Luam	
Kev Kwv Yees MuagKhoom	
Kev lag luam zoo	
Kev Txuas Lus Lag Luam	
Kev Lag Luam Sib Tov	
Tshooj Peb: Kev Khwms Yees Txog Nyiaj Txiag.....	27
Kwv yees tus nqi pib koj lub lag luam	
Kev Kwv Yees Txhim Kho Nyiaj Txiag	
Kev Ntsuas Cov Nyiaj Txiag	
Tshooj Plaub: Kev Npaj Phiaj Xwm Ua Lag Luam.....	47
Cov Ntsiab Lus Phij Xwm Ua Lag Luam	
Tshooj Tsib: Tau Txais Cov Nyiaj Qiv Rau Koj Qhov Kev Lag Luam Tshiab.....	61
Tus Negg/Keeb kwm credit	
Peev Xwm / Nyiaj Pov	
Peev/Kev Ncaj Ncees	
Cov Cai Kev Tuav Pov Hwm	
Hom thiab Kev Siv Nyiaj qiv	
Kev Tswj Hwm Kev Lag Luam Me Ntawm U.S.	
Daim Ntawv Teev Ntawm Cov Ntaub Ntawv Xav Tau	
Nyiaj Pab	
Tshooj Rau: Kev Tswj Hwm Teeb meem kev cai lij choj thiab kev phom Sij.....	73
Kev Xaiv Ua Lag Luam Raug Cai	
Ua Raws Li Cov Teeb Meem	
Kev Tswj Hwm Kev Phom Sij Thiab Kev Tuav Pov Hwm	
Tshooj Xya: Kev khaws cov ntaub ntawv nyiaj txiag.....	93
Vim Li Cas Thiaj khaws cov ntaub ntawv nyiaj txiag?	
Kev Xaiv Txoj Kev Siv Nyiaj Txiag Sau Cov Teeb	
Meem Tseg Kev Kev Saib Nyuas ntxiv	
Tshooj Yim: Kev Tiav Qhov Lag Luam Tshaib.....	115
Kev Lag Luam thiab Kev Sib Raug Zoo Pej Xeem	
Lub Labbauv khoo pib tawj Thiab Is taws nev	
Kev Pabcuam Cov Neeg Siv Khoom	
Kev Tuav Tswj Ntyiaj Txiag Ntawv Te	
Kev Tuav Tswj Cov Neeg Ua Hauj Lwm	
Kev Npaj Lub Tswv Yim	
Xaus	
Tshooj Cuaj: Cov peev txheej.....	121
Cov Ntawv Qhia Ntxiv.....	125

Cov txheej

xwm ntawv

---

**TSHOOJ IB:  
TUS NEEG UA LAG  
LUAM**

[www.georgiasbdc.org](http://www.georgiasbdc.org)

Ua ntej  
Kev Pib Ua  
Ib Qhov  
Lag Luam

**K**ev txiav txim siab tia yuav pib ua ib qhov lag luam tshiab Los tsis ua ntawv

tuaj yeem yog ib qho kev txiav txim siab uas nyuaj tshaj plaws uas tib neeg ntsib hauv lub neej. Kub txiaj ntsig tau txai yuav nthuav dav loj, qhov kev puas tsuaj puas ntsoog yuav muaj loj tob zuj zus, thiab qhov kev cog lus yuav tsi muaj qhov ntsuas xyuas tau. Cov neeg los txog ntawm txoj kev hla ntu no los ntawm ntau qhov chaw lawm. Qee cov neeg zoo li yog "yug los ua lag luam." Cov no yog neeg me nyuam nyaus uas tau khiav los nre ntawm tsob ntoo txiv qaub, xa ntawv xov xwm, tus me nyuam zaum-saib cov me nyuam zej zog, lossis yog txiav cov neeg zej zog cov nyom. Txoj kev xav yog ua lawv tus kheej tus thawj koj lossis tswj lawv tus kheej txoj kev xav nyav tom ntej uas saib zoo li yeej nyob hauv lawv tus kheej lawm, thiab tsis muaj leej twg xav tsis thoob thaum lawv tawm hauv tsev kawm qib siab vim tias lawv txoj kev lag luam tau vam meej lawm.

Lwm tus neeg tuaj txog ntawm txoj kev hla tsawg dua ntawm lawv tus kheej xaiv. Qhov xwm txheej ntawm kev tiav neeg ua haujlwm tam sim no tuaj yeem dhau los ua qhov kev tsis txaus ntseeg, lossis tus tswv haujlwm yuav raug txo qis, muaj cai, lossis tsuas yog nyob rau hauv qab tswj hwm. TheKuj tseem muaj kev yug tsiaj tshiab ntawm cov neeg ua lag luam, hu tau tia yog *kev ua neej nyob ntawm cov neeg ua lag luam*. Cov neeg ua lag luam ua neej nyob yuav suav nrog cov neeg so ntsoov lossis lwm tus nrog lub hom phiaj muaj zog lossis tus kheej uas nrhiav kev ua lag luam raws li lub tswv yim kom tau ntau lub hom phiaj. Yog li ntawv, lub sij hawm tau los txog lawm. Ib qhov kev txiav txim siab yuav tau ua yog: Tig rov qab rau hauv kev sib tw txim kho lub neej lossis tawm tsam ntawm koj tus kheej. Nws yog qhov kev xaiv nyuaj, tab sis ntau tib tus neeg ntsib nws txhua hnuv.

Hauv thawj ntu ntawm phau ntawv qhia no, cov teeb meem yuav nthuav tawm uas yuav pab tau hauv cov txheej txheem kev txiav txim siab tseem ceeb no. Cov tib neeg uas ua tiav qhov kev ntsuas thawj zaug no yuav muaj kev ntseeg siab txog lawv qhov kev txiav txim siab zaum kawg. Kev ua lag luam yuav tsis yog rau txhua leej txhua tus. Thiab txhais tau tias, Kev ua tiab ib yam dab tsi tsis yog los ntawm tus kheej lub hom phiaj nkaus xwb tab sis kuj yog tej qhov uas los sab nraud los ntawm tus neeg qhov tseeb ntawm kev tswj hwm. Yog li ntawd, kev soj ntsuam kom ntxaws ntawm cov xwm txheej uas nyob rau hauv neej lub neej yuav pab txo qis cov kev phom sij nyob hauv qhov kev txiav txim siab no. Cov xwm txheej sab hauv tib neeg lub neej ( kev ua haujlwm ntawm tus kheej thiab qhov tsis muaj zog ) tom qab ntawd tuaj yeem piv rau cov kev cia siab ntawm cov neeg ua ib qhov lag luam yuam mus / Tsis Mus txiav txim siab. Yog tias qhov kev txiav txim siab tau mus txog, cov kauj ruam tom ntej yog los tshuaj xyuas qhov khws yees ntawm kev lag luam uas tau thov. TKev txiav txim siab ua lag luam yog txiav txim siab los ntawm seb kev lag luam puas tuaj yeem ua tau raws li cov hom phiaj kev lag luam luv thiab ntev.

**I**b qhov kev ntsuam xyuas ncaj ncees ntawm kev tsim nyog thiab tus cwj pwm yuav pab tau txiav txim siab seb puas ua los yog tsis ua lag luam yog tia qhov kev ua haujlwm tsim nyog. Qee lub sij hawm cov kev phom sij yuav ntau tshaj qhov khoom plig, thiab nws yog qhov tseem ceeb los txiav txim qhov kev txiav txim siab no ua ntej kev nhro nyiaj ntawm te 401k, cuam tshuam cov menyuam yaus' cov nyiaj hauv tsev kawm qib siab, lossis kev sib txuam tawm ob peb daim npav rho nyiaj siv.

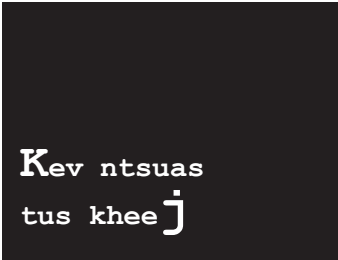
**Hauv qab no** yog cov lus nug los ntawm ntau qhov chaw tsim nyog rau kev txiav txim siab loj. ThTsis muaj cov lus teb tsis raug lossis tsis yog thiab tsis muaj qhab nia. Qhov xav tau tsuas yog qhov yuav tsum tau ua lub siab dawb paug los ntawm qhov sib npaug ntawm cov kev xav thiab lub siab xav. Sau cia cov lus teb uas raug pom zoo, txhawm rau piv qhov kev xav ntawm tus kheej no rau qhov kev cia siab ntawm tus neeg ua lag luam.

Kev ntsuam  
nyuas Tus  
kheej

COV LUS NUG UA NTEJ KOJ YUAV PIB UA IB UA LAG LUAM

- Koj puas ua muaj peev xwm? Koj puas muaj lub siab nyiam los daw cov kev phom sij?
- Koj puas txaus siab rau koj tus kheej? Koj puas ntseeg tus kheej?
- Koj puas khov txaus? Koj puas tuaj yeem lees txais cov lus qhia los ntawm lwm tus?
- Koj puas nyiam kev sib tw?
- Koj tswj hwm nyiaj tau zoo npaum li cas?
- Yog koj muaj peev xwm ua cov phiaj xwm? Koj puas ua koj cov phiaj xwm? Koj puas ua li ntawd raws sijhawm?
- Koj txiav txim siab zoo npaum li cas? Koj puas txaus siab lees txais?
- Koj puas muaj kev paub txog kev lag luam lossis kev hloov pauv tau?
- Koj yuav ntsuas koj tus kheej li kev txawj li cas hauv cov hauv qab no: Kev nthuav qhia hais ntawm qhov ncauj? Sau ntawv sib txuas lus? Kev txawj Khoos phis tawj? puas txawj kov Lub word thiab lwm yam software tsim nyog? puas muaj Kev txawj ntse txog ua khookas?
- Koj yuav ntsuas koj cov kev txawj ua lag luam li cas rau hauv cov chaw hauv qab no: Kev Muag Khoom thiab kev lag luam? Kev npaj nyiaj txiag? Kev Sau Nyiaj? Kev tswj hwm? Cov neeg ua haujlwm? Kev tswj hwm dav dav?
- Yog koj xav ua kom tiav kev ua lag luam los ntawm koj tus kheej? Koj tus kheej lub hom phiaj yog dab tsi? Cov hom phiaj nyiaj txiag? Cov hom phiaj pabcuam?
- Koj hloov pauv koj tus kheej raw kev hlov pauv tau zoo npaum cas?
- Koj puas xav li cas txog kev ua haujlwm ntev ntev rau lossis xya hnuv hauv ib asthiv thiab ua tej zaum hnuv so?
- Koj puas muaj kev xav thiab kev pab nyiaj txiag ntawm koj tsev neeg rau hauv txoj haujlwm no? Koj puas xav txo qis koj tus qauv kev ua neej nyob rau ntau lub hlis lossis ntau xyoo? Koj puas npaj kom poob koj cov nyiaj khaws tseg?
- Koj puas muaj lub cev ruaj khov los tuav tus kheej sawv thiab khiav lag luam tshiab?
- Koj puas muaj lub siab xav los daws cov kev ntshov siab ntawm kev muaj tswv thiab khiav lag luam tshiab?
- Koj ua haujlwm ib leeg puas zoo?
- Koj ua haujlwm zoo npaum li cas thiab tswj lwm tus?
- Koj puas muaj lub peev xwm los tsim txoj hauv kev tshiab thiab ntawm lwm yam uas tshiab?

Kev ntsuas tus



COV LUS NUG UA NTEJ KOJ YUAV PIB UA IB UA LAG LUAM


**(Ua Mus)**

- Koj puas tuaj yeem siv cov kev swb ua tsis tau thiab cov teeb meem tsim los ntau yam uas muab nw coj mus hloov ua ib qhov kev kawm uas muaj txiaj ntsig rau yav tom ntej?

BizMove.com yog Cov Khoom Siv Dawb ntawm Cov Khoom Siv Tswj Kev Lag Luam.



Cov kev tshawb fawb txiaj txim siab tau ua los txhais cov cwm pwm ntawm ib tug neeg ua lag luam. Ib tsev neeg keeb kwm ntawm kev ua lag luam, kev kawm tiav, kev nthuav dav rau kev phom sij, thiab kev cia siab uas yog tab sis ob peb yam ntawm cov yam ntxwv uas tau kuaj xyuas. Thaum muaj tej yam kev nyiam hauv nruab siab, tsis tshwm sim los ua cov qauv tshwj xeeb rau kev ua tiav. Thiab, qhov tseeb, ntau tus kws tshaj lij kev lag luam pom zoo tau tias qee zaum txhua yam nws yuav siv me ntsis ntawm hmoov los txhawm rau kom ua tiav. Cov npe hauv qab no nthuav tawm qee cov ntsiab lus uas yuav tau los xav txog. Nws yog ib qho tseem ceeb uas yuav tsum nco ntsoov tias muaj tag nrho cov kev coj ua no tsis tuaj yeem lav qhov kev lag luam muaj txiaj ntsig zoo, thiab tsis muaj ib lossis ob txoj kev coj qhia qee qhov tsis ua tiav. Muaj ntau txoj hauv kev los daws qhov tsis muaj zog uas yuav tau tham tom qab.



Thaum muab kev ntsuam xyuas sab hauv piv rau qhov kev cia siab ntawm tus neeg ua lag luam, qee cov qauv pib tsim. Qhov kev txiav txim siab yuav tsis yog qhov tseeb ntawm tus kheej thaum xub thawj. Lwm yam uas tsis suav nrog ntawm no tuaj yeem cuam tshuam qhov kev txiav txim siab **Mus / Tsis-Mus** thiab yuav tsum tau saib nyuas ib yam. Tsis tas li, koj yuav tsum tshuaj xyuas qhov xwm txheej los ntawm ob tog: Koj puas muaj kev txawj nte, kev coj ua los ntawm tus kheej, thiab ua lag luam? Thiab cov tswv yim kev lag luam puas nqis peev rau koj lub peev xwm thiab lub hom phiaj? Ib yam li tej daim ntawm cov ntawv sib dhos, cov yam ntxwv ntawm tus tswv muaj peev xwm thiab cov txiaj ntsig tseem ceeb ntawm kev lag luam yuav tsum tau los yam zoo. Muab tag nrho cov no rau hauv tus account thaum txiav txim siab zaum kawg.ake all of this into account when making your final decision.

Hauv phau ntawv, *The E-Myth Revisited: Why Most Small Businesses Don't Work and What to Do About It*, tus kws sau ntawv Michael Gerber tau piav qhia txog tus tswv lag luam qhov kawg yog peb qhov sib txawv “ tus kheej: ” tus kws ua lag luam, tus thawj tswj hwm, thiab tus kws tshaj lij. Tus neeg ua lag luam yog lub zeem muag, tus thawj tswj hwm yog tus tsim qauv, thiab tus kws tshaj lij yog tus tsim ua. Gerber tshaj tawm tias feem ntau cov tswv lag luam tshiab yog cov kws tshaj lij, uas yog tus nyiam yam lawv ua thiab ua tau zoo ntawm yam lawv ua, tab sis tsis xav ua rau lwm tus. Hmoov tsis zoo, tsis muaj lwm tus neeg, tus kws tshaj lij haj yam muaj kev ntxhov siab ntau dua vim tias kev ua lag luam ntawm yus tus kheej yog ntau dua li ua haujlwm hauv kev lag luam lawm — nws txhais tau tias ua haujlwm ntawm kev lag luam, ib yam nkaus. Tus thawj tswj hwm yog xav tau los tawm ncauj tawm lus thiab tus neeg ua lag luam yog xav tau los tuav lub lag luam tshiab. Yog tias koj tseem tsis tau paub meej tias kev ua lag luam yog qhov kev txiav txim siab raug, nyeem phau ntawv no sai sai nw yuav pab tau kojzoo heev.

Yog tias tswm sim muaj qee qhov khoob ntawm tus kheej cov yam ntxwv thiab cov kev cia siab, tom qab ntawd tus tswv lag luam muaj peev xwm yuav tsum ua cov kauj ruam los nqaim qhov khoob. Ib txoj kev daws teeb meem yog siv cov txuj ci ntawm lwm tus neeg. Koom nrog cov rog nrog tus khub lossis ntiav ib tus neeg los tuav qee lub luag haujlwm. Qee lub luag haujlwm Sab nrauv xws li nyiaj hli, kev saib xyuas khoos phis tawj, kev sau kaw tseg, thiab kev tshaj tawm yuav yog qhov kev xaiv tau. Tau kawg, ntawm qee lub sijhawm yuav luag txhua lub lag luam yuav tsum nrhiav cov lus qhia ntawm tus askauj thiab tus kws lij choj ( txawm hais tias qee tus neeg ua lag luam ua yuam kev hu rau cov kws tshaj lij no ntau zaus thaum pib, yog li ntawm kev nyiaj poob qis nyob rau thaum thawj ntawm kev lag luam). Lwm qhov kev daws teeb meem yog coj kom zoo dua ntawm cov chav kawm kev kawm ua lag luam thiab cov neeg coob ntawm ntau cov ntawv luam tawm thiab cov ntaub ntawv qhia nyaum vevxaib. UGA SBDC muaj ntau pua chav qhia kev lag luam uas suav nrog cov qauv kev suav nyiaj txiag, kev lag luam ntawm pob nyiaj siv, thiab yuav ua li cas ntiav thiab tua cov neeg rau npe ob peb zaum ua haujlwm,. Cov chav kawm no pheed yig heev thiab tuaj yeem npaj cov neeg ua lag luam zoo dua rau cov kev cov nyom tom ntej ntawm cov tswv lag luam.

**Kev Lag Luam**

Thaum koj tau txiav txim siab tias koj muaj dab tsi nws yuav siv los ua tus tswv thiab ua lag luam tshiab, koj yuav tsum tshuaj xyuas qhov kev lag luam ntawv ntawmkoj tus kheej. Lub hom phiaj tshwj xeeb twg uas koj tab tom nrhiav? Qhov kev lag luam no puas yuav tuaj yeem pab koj kom ncav cuag ua nrog lawv? Hauv lwm lo lus, vim li cas lub tswv yim kev lag luam no nyob rau hauv qab ntawm kev txiav txim siab thiab koj cia siab tias yuav tau txais dab tsi los ntawm nws? Lub koob meej? Hmoov zoo? Zoo siab? Tag nrho cov saum toj no?

Los ntawm kev teeb tsa qee lub hom phiaj luv luv thiab lub sijhawm ntev txhawm rau kev lag luam, koj tuaj yeem pib qhov kev soj ntsuam nruj ntawm lub tswv yim kev lag luam. Cov hom phiaj no yuav tsum muaj tseeb thiab ntsuas tau hauv lub sijhawm tshwj xeeb. Cov kws lag luam tshaj lij feem ntau hais tias cov hom phiaj luv luv tau txais txiaj ntsig zoo rau cov laj thawj kev xav, vim tias cov nyiaj tau los feem ntau qeeb dua kev siv zog thiab cov paj ntsig tau los qeeb dua cov nyiaj tau los. Qee cov piv txwv ntawm cov hom phiaj luv luv yuav suav nrog kev tau txais cov ntawv tso cai lossis ntawv tso cai, yuav khoom lossis khoom muag, thiab sau npe lub npe domain.

Cov hom phiaj kev lag luam ntev yuav suav nrog cov nyiaj tau los lossis cov paj ntsig tau los, kev lees paub ua tus thawj koj kev lag luam, thiab kev muag khoom tom qab kev lag luam. Lub hom phiaj ntev ntawm tus kheej yuav suav nrog kev teem sijhawm hloov pauv tau, kev txhim kho kev ua haujlwm tsaj lij, thiab muab kev pabcuam rau ib tsev neeg yam txaus. Cov hom phiaj no tsim cov kev tsim kho rau cov phiaj xwm kev lag luam uas yuav nthuav tawm cov qauv thiab kev ua haujlwm ntawm kev lag luam.



Nrog rau cov hom phiaj no hauv siab xav ma, ib tus tuaj yeem ua qhov kev kawm ua tau ntawm lub tswv yim ua kev lag luam. Muaj ob lub hauv paus tseem ceeb rau kev kawm txog qhov ua tau: kev mus tau ntawm kev lag luam thiab kev mus tau ntawm nyiaj txiag. Kev mus tau ntawm kev lag luam txiav txim siab seb puas muaj kev thov txaus rau koj cov khoom lossis cov kev pabcuam. Nws puas yog lub tswv yim zoo? Lub sijhawm no? Hauv qhov chawno? Rau tus nqi no? Qhov peev nyiaj txiag tau txiav txim siab seb puas muaj peev xwm muaj txiaj ntsig nrog lub tswv yim kev lag luam no. Kev Khw yeas kev muag puas suav nrog cov nyiaj siv mus los? Thiab yog tias muaj, thaum twg? Cov npoo no puas yuav txaus rau koj los ua lub neej?

Qee qhov xwm txheej, yuav muaj qhov thib peb ntawm qhov kev kawm uas mus tau: qhov ua tau ntawm kev saib nyuas kev ua haujlwm. Rau cov khoom lag luam tshiab thiab cov kev pabcuam no yog cov kauj ruam tseem ceeb. Lub “widget” tsim nrog qee qhov tshiab thiab tshwj xeeb uas cov neeg siv khoom xav tau? puas yog lub chaw xa khoom nyob rau hauv labbauv xaj vevxaib ? Daim ntawv ntig tug lossis cov cim kev lag luam puas siv?

Ob tshooj tom ntej ntawm phau ntawv qhia no yuav qhia txog kom pom tia yuav ua li cas los txiav txim siab txog kev mus taus ntawm kev ua lag luam thiab kev mus taus ntawm kev nyiaj txiag. Thaum koj tsim qhov kev ua mus taus ntawm lub tswv yim kev lag luam, koj tuaj yeem npaj cov phiaj xwm kev lag luam uas siv cov hom phiaj tau sib tham saum toj no thiab cov ntaub ntawv sau cia hauv kev ntsuas qhov ua mus tau. Cov phiaj xwm kev lag luam feem ntau hu ua daim phiaj uas koj cov kev nqis tes ua los ntawm kev lag luam. Lawv kuj yog qhov yuav tsum tau ua ntawm yuav luag txhua qhov peev nyiaj ntxiv.



---

## TSHOOJ 1: KHWV UA LAG LUAM

Ua raws li cov tshooj lus ntawm kev txiav txim siab txog kev ua haujlwm thiab kev tsim kho kev lag luam yog tshooj sib tham txog kev sau nyiaj, teeb meem kev cai lij choj thiab kev tuav pov hwm, thiab kev saib nyuas tswj hwm lub sijhawm ntev. Thaum phau ntawv no qhia txog cov hauv paus ntsiab lus ntawm tus khwv ua lag luam, muaj ntau cov peev txheej ntiv hauv kev luam tawm thiab ntawm kab uas tau teev uas nyob rau hauv Cov Ntawv qhia Ntxiv. Cov lus qhia tob tob thiab kev pab muaj nyob hauv UGA SBDC. Mus saib peb lub vev xaib ntawm [www.sbdc.uga.edu](http://www.sbdc.uga.edu) txhawm rau saib cov hnuv thiab thaj chaw rau kev cob qhia lossis hu rau ib tus ntawm peb cov kws pab tswv yim ua lag luam rau cov kev taw qhia tshwj xeeb.

**KHWV UA LAG  
LUAM**

[www.georgiasbdc.org](http://www.georgiasbdc.org)

[www.georgiasbdc.org](http://www.georgiasbdc.org)

**TSHOOJ OB: QHOV MUS  
TAUS NTAWM KIAB KHW**

[www.georgiasbdc.org](http://www.georgiasbdc.org)

---

## TSHOOJ 2: QHOV MUS TAUS NTAWM KEV LAG LUAM

**N**tawm peb qhov kev ntsuam xyuas txhawm rau kev ua lag luam tshiab (kev lag luam, nyiaj txiag, thiab kev saib nyuas), qhov mus taus ntawm kev ua lag luam muaj peev xwm suav tau tias yog qhov kev ntsuas tseem ceeb tshaj plaws. Yog tias tsis muaj kev xav tau kev lag luam, tom qab ntawd tsis muaj qhov kev ntsuas qhov nyiaj txiag lossis qhov mus taus ntawm kev saib nyuas ua haujlwm tau. Yog tias muaj kiab khw uas yam ntau, tom qab ntawd qhov mus taus ntawm cov nyiaj txiag thiab qhov mus taus ntawm kev saib nyuas haujlwm xav tau zoo yuav tsum tau ua tib zoo tshuaj xyuas los txiav txim siab seb lub khw no puas tuaj yeem tau txais txiag ntsig. Muaj peb nqe lus nug tseem ceeb, cov lus teb uas txiav txim siab txog qhov mus taus ntawm kev lag luam xws li:

**Yam ntawv kev  
Tshawb nrhia  
dua tshiab**

- Leej twg yog tus ua lub kiab khw hom phiaj ua lag luam thiab cov neeg siv khoom uas muaj zog loj npaum li cas yog?
- Leej twg yog tus khub sib tw thiab hauv kev kev sib pib koj cov khoom / kev pabcuam nrog rau lawv li li cas?
- Koj muaj kev cia siab rau kev txim kho kiab khw ntau npaum li cas?

Los ntawm kev tshawb nrhiav lub kiab khw hom phiaj kev lag luam, tshuam xyuas cov kev sib tw, thiab txiav txim siab cov khoom lag luam tsim nyog, koj yuav zoo rau txoj hauv kev los tsim cov tswv yim kev lag luam. Tag nrho cov ntaub ntawv no yuav pab koj kwv yees qhov muag tau ntawm koj lub lag luam tshiab. Cov peev txheej muag khoom yuav siv rau hauv kev tsim koj cov lus qhia txog nyiaj txiag.

### KEV SAIB NYUAS LUB KIAB KHW TIB OB

Kev tshawb nrhiav kiab khw lag luam thib ob tuaj yeem pab tau thaum txheeb xyuas qhov teeb meem dav lossis cov ncauj lus. Tebchaws Asmeskas. Census Bureau yog ib qho ntawm cov neeg nyiam tshaj plaws ntawm cov ntaub ntawv theem nrab. Ntau cov kev tshawb fawb kawm txog kiab khw ua lag luam theem nrab thiab cov ntawv tshaj tawm muaj nyob hauv Is Taws Nem; txawm li cas los xij, qee cov ntawv teev npe thiab cov ntsuas muaj nyob hauv luam tawm nkaws xwb thiab tuaj yeem nrhiav tau ntawm cov tsev qiv ntawv pej xeem feem ntau. Muaj nyob hauv tshooj lus no yog ob lub rooj qhia kev qhia txog cov ntaub ntawv theem nrab ntawm cov ntaub ntawv txhawm rau cov ntaub ntawv kev lag luam thiab rau cov tuam txhab tshwj xeeb (cov neeg sib tw).

### LUB KIAB KHW LAG LUAM TIB IB

Kev tshawb fawb txog lub kiab khw kev ua lag luam tib ib yog ua nrog lub hom phiaj tshwj xeeb hauv kev xav hauv siab. Cov ntaub ntawv tau sib sau los ntawm ib tus neeg uas tau ntiav sau tseg cov ntaub ntawv lossis los ntawm koj. Kev sau tseg cov ntaub ntawv tseem ceeb tuaj yeem yog qhov kev tshawb fawb xa ntawv raug cai, kev xam phaj hauv xov tooj, lossis tsom xam mus rau cov pab pawg lossis tsis raws cai raws li kev saib xyuas kev yuav khoom thiab cov qauv kev siv nyiaj. Qee cov piv txwv ntawm kev ua ub ua no uas tshawb fawb dua thawj zaug yuav suav nrog:

- Saib ntawm tus neeg sib tw cov lus tshaj tawm kom pom tias lub khw muag khoom twg tab tom xav tau khoom lag luam
- Kev soj ntsuam daim ntawv tso cai cov cim npe ntawm cov tsheb hauv qhov chaw sib tw chaw nres tsheb (txhawm rau txheeb xyuas seb cov neeg siv khoom lub nroog twg yuav tuaj)
- Kev xam phaj cov tswv lag luam uas ua lag luam zoo sib xws
- Kev ua lag luam tsis meej (nkag mus rau lub khw muag khoom lag luam raws li cov qhua tuaj noj mov kom paub ntau li ntau tau txog kev lag luam)

Yam ntawv

Tshawb Nhrria Dua

Yog tias qhov kev tshawb fawb raug hu rau, tom qab ntawd koj yuav tsum txiav txim siab qhov koj xav paub, leej twg yuav tsum tau soj ntsuam, muaj pes tsawg tus neeg los tshawb fawb, thiab txoj hauv kev zoo tshaj plaws kom ncav cuag koj cov neeg koom nrog lub hom phiaj. Cov lus nug yuav tsum hais txog kev txaus siab thiab xav tau cov khoom lag luam lossis kev pabcuam; cov ntaub ntawv qhia txog pej xeem thiab cov ntaub ntaub ntawv txog kev ua neej ntawm cov neeg yuav khoom yav tom ntej; txoj kev zoo tshaj plaws kom ncav cuag lub hom phiaj kev lag luam thaum tshaj tawm; qhov twg cov neeg yuav khoom lossis cov uas lawv yuav los ntawm; thiab cov nqi tsim nyog rau koj cov khoom lag luam lossis kev pabcuam. PCov hau kev tsim nyog ntawm kev soj ntsuam suav nrog kev xa ntawv ncaj qha; kev xam phaj hauv xov tooj; kev xam phaj tus kheej ntawm cov chaw yuav khoom, koom txoos ntshuav tawm khoom lag luam, thiab cov koom txoos hauv zej zog; kev sib tham nrog cov pab pawg xws li cov pawg neeg hauv zos thiab cov koom haum; thiab kev tshawb fawb tsis raws cai hauv Facebook, Twitter, lossis lwm yam kev tshaj tawm xov xwm. Saib cov txiaj ntsig ntawm cov kev tshawb fawb pom zoo los txiav txim siab ib chav kawm ntawm kev nqis tes ua. Kev pab nrog kev sojntsuam tsim qauv, kev tswjfw, thiab kev tshaj qhia yog muaj los ntawm UGA SBDC. (Nco tseg: Cov nqi uas siv tawm los hauv lub nhab) Cov qauv kev soj ntsuam ua tau muaj nyob hauv Cov Lus Qhia Ntxiv.

Tsom saib rau Pawg

Tsom rau cov pab pawg tuaj yeem pab tau thaum ib qho xav tau cov ntaub ntawv muaj txiaj ntsig. Cov txheej txheem no tau txais txiaj ntsig tshwj xeeb hauv cov khoom lag luam tshiaib lossis kev pabcuam kev txhim kho. Piv txwv li, cov neeg tuaj yeem tawm tswv yim tuaj yeem pab hauv cov txheej txheem tsim qauv (qhov tseem ceeb ntawm ntau tus cwj pwm), txheeb xyuas cov txiaj ntsig ntawm cov neeg siv khoom, thiab txiav txim siab tus nqi tsim nyog rau ntau yam khoom lag luam ( cov txiaj ntsig kev pabcuam ). Cov pab pawg tsom xam feem ntau muaj yim txog kaum ob tus neeg nrog rau tus kws qhia kev kawm. Nws yog ib qho tseem ceeb uas yuav tsum tau ua ntau dua ib pab pawg tsom kom tsis txhob muaj kev xav hauv pab pawg, uas tuaj yeem tshwm sim yog tias ib lossis ob tus neeg ua tus thawj coj sib tham txog qhov uas lwm tus neeg koom nrog tsuas yog ua raws li lawv cov kev coj ua. Muaj ntau lub chaw tsom mus rau hauv Atlanta thiab feem ntau ntawm lwm qhov chaw hauv nroog hauv Georgia. Cov chaw no yuav nrhiav cov neeg tuaj koom thiab feem ntau muab cov neeg nruab nrab, uas yuav sau ib tsab ntawv ceeb toom qhia txog qhov tshawb pom ntawm qhov kev sib tham. Kev hloov kho thiab tshaj tawm cov kev pabcuam sau ntawv kuj tseem muaj los ntawm Kev Tshawb Fawb Kev Tshawb Fawb ntawm UGA SBDC. (Ceeb Toom: Cov nqi thov rau tag nrho cov nqi sab nraud.)

T

a li, cov tswv lag luam muaj peev xwm tau koom nrog lawv lub tswv yim rau kev lag luam tshiaib uas thaum nug seb lawv cov neeg siv khoom muaj peev xwm yog leej twg, lawv hais "txhua tus!" Thaum koj muaj dab tsi koj ntseeg tias yog cov khoom lag luam zoo lossis kev pabcuam, nws yooj yim poob rau hauv cov ntxiab ntawm kev kwv yeas tias txhua tus neeg yuav xav ua tus neeg siv khoom. Tus cwj pwm no tuaj yeem ua rau tus nqi kim thiab tsis muaj txiaj ntsig ntawm kev siv phom suab: sim mus cuag thiab muag rau txhua tus neeg los ntawm kev siv dav dav, dav, tsis muaj kev lag luam zoo. Piv txwv li, tus kws tshaj lij lub cev tsis zoo yuav ua tiav yog tias nws xav tias txhua tus neeg xav tau lub cev tho thiab tshaj tawm hauv cov ntawv xov xwm hauv nroog hauv nroog feem ntau nyeem los ntawm nruab nrab-laas rau cov laus.

target

Kiabkhw

## TSHOOJ 2: QHOV MUS TAU NTAWM KIAB KHW

### Kiabkhw hom phiaj

Ib qho tsis tuaj yeem xav tias kev lag luam yuav ua tiav yam tsis muaj kev txiav txim siab leej twg muaj lub hom phiaj kev lag luam thiab seb lub kiab khw no puas muaj qhov loj me los tsim cov kev muag khoom uas xav tau los txhawb nqa kev lag luam. Nws yuav yog lub sijhawm pov tseg thiab nyiaj txiag kom tsuas xav tias muaj kev lag luam loj, xav ua lag luam rau kev lag luam thiab tom qab ntawd sim ua lag luam koj cov khoom lossis kev pabcuam rau txhua tus.

Txheeb xyuas seb puas muaj kev lag luam txaus rau koj txoj kev lag luam tshiab thiab tau txais txiaj ntsig zoo tshaj plaws los ntawm koj cov kev lag luam rov qab txiav tawm koj txoj kev ua lag luam ntawm cov neeg yuav khoom. Muaj ntau ntau txoj hauv kev ntawm ntu los ntawm kev xaiv, thiab cov kev xaiv yuav txawv raws li cov khoom lag luam lossis cov kev pabcuam raug muag thiab seb cov neeg yuav khoom yog cov neeg siv khoom lossis lwm tus lag luam ("kev lag luam rau kev lag luam" muag, luv "B2B"). Cov hau kev feem ntau yog ua raws li cov neeg siv khoom koj tus cwj pwm lossis kev siv khoom. Qee qhov kev tshawb fawb txog kev ua lag luam yuav pab tau txhua tus neeg ua lag luam txiav txim siab txog qhov kev hloov pauv twg muaj feem cuam tshuam rau kev yuav tus cwj pwm thiab / lossis kev siv khoom thiab thaum kawg ntu twg yog qhov muaj txiaj ntsig zoo tshaj plaws rau kev lag luam tshwj xeeb.

Cov Neeg Siv khoom kiabkhw		Lag Luam Hauv Kiabkhw	
Kev faib tus hloov pauv	Piv txwv...	Kev faib tus hloov pauv	Piv txwv...
Liab iab teb chaw	-Thaj Av -Nroog/Toj Siab -Huab Cua	Liab iab teb chaw	-Thaj Tsam Chaw Muag Khoom
Cov pej xeem	-Hnub Nyoog -Tub los Ntxhais -Tsev Neeg Lub Neej Kev Ua Neej -Cov Nyiaj Tau Los -Kev Ua Haujlwm	Cov pej xeem	-# Ntawm Cov Neeg Ua Haujlwm -Cov Nyiaj Tau Txais -Lag Luam Loj
Cwj pwm kev xav	-Qhov Tseem Ceeb -Cwj Pwm -Txoj Kev Ua Neej -Tswv Yim -Cwj pwmTus heej	Neeg ua haujlwm	-Lub Tsev Haujlwm -Tswv yim tus coj -Kev Txiaiv Txim Siab Ntawm Tus Ua
Kev Coj	-Qhov Siv Ta li -Qhov Yuav Ta Li -Txoj Kev Siv -Txoj Kev Yuav -Kev Coj Ncaj Rau Lwm Tus -Siab Muag Rau Tus Nqi Khoom -Nhriav Ntsiag tsig -Lub Sij Hawm Kev Yuav	Kev Coj	-Qhov Siv Ta li -Qhov Yuav Ta Li -Txoj Kev Siv -Txoj Kev Yuav -Kev Coj Ncaj Rau Tus Neeg Muab khoom -Siab Muag Rau Tus Nqi Khoom -Nhriav Ntsiag Tsig -Lub Sij Hawm Kev Yuav

Piv txwv li, lub tsev noj mov yuav xaiv ib qho hauv qab no

Qhov kev faib cov tswv yim nyob rau hauv thiaj li yuav txhais tau nws lub hom phiaj kev lag luam:

**Cov pej xeem:** cov neeg tsis muaj txiv muaj poj niam/tsev neeg

hlua/neeg seem/cov neeg loj cov siv khoom.

**Cwj pwm kev xav:** cov qauv teeb tsa uas nrhiav qee yam kev tsis meej

xwm / kev noj qab haus huv uas nrhiav kev noj qab

haus huv / kev siv nyiaj txiag uas leej twg los xav

tau tus nqi zoo / cov txiaj ntsig ntawm kev mus uas

leej twg los yog qhov yooj yim-taw qhia.

**Kiabkhw  
hom phiaj**

**Kev Coj:** sij hawm noj mov / neeg saib xyuas ta li / kev ua

si raws li (tom qab ua yeeb yam, ua ntej qhov kev ua

si, ntawm txoj kev mus rau hav xuab zeb, thiab lwm

yam) / lub sij hawm tshwj xeeb zaus (hnuv yug, Hnuv

tig los txog, da dej, hnuv kev zoo siab, hnuv so, thiab

lwm yam).

Thaum lub hom phiaj kev lag luam tau txhais, cov neeg ua lag luam tuaj yeem pib tshuaj xyuas cov kev sib tw kom pom tias lwm cov lag luam rov hais dua rau cov neeg siv khoom thiab saib seb puas muaj qhov khoob lossis niches hauv khw uas cov khoom lag luam tshiab lossis kev pabcuam tuaj yeem ua tiav. Yog tias tsis tshwm sim los ua qhov tsis txaus ntseeg, tom qab ntawd lub tswv yim segmentation yuav tsum rov ntsuas dua seb puas muaj lwm txoj hauv kev los ntawm lwm lub hom phiaj kev lag luam.

Peb qho kev ceeb toom yuav tsum tau txiaj txim siab thaum ntsuas saib kev faib kev lag luam xwm li:

- Kev ua lag luam yog qhov muaj zog; yog li ntawd, ib ntu uas siv tau niaj hnuv no tej zaum yuav siv tsis tau lwm xyoo (lossis lwm lub hlis nyob ntawm cov xwm txheej tshwj xeeb). Qhov tseem ceeb ntawm kev taug qab cov neeg siv khoom tsis tuaj yeem dhau mus.
- Kev lag luam uas tsis muaj mob yuav luag txaus ntshai raws li kev ua lag luam loj. Lub hom phiaj ntawm kev txhais lub hom phiaj kev lag luam yog txhawm rau txhim kho kev ua tau zoo, tab sis yog tias koj nco lub cim tag nrho, txhua qhov kev txuag nyiaj vim kev ua haujlwm tau ploj.
- Tsis txhob muab tag nrho koj cov qe tso rau hauv ib lub pob tawb. Yog tias ib lub hom phiaj ua lag luam mus qaub, cov hom phiaj txuas ntxiv yuav tsum tau ua raws.

Thaum cov tswv lag luam tshiab pib pom qhov tseem ceeb ntawm cov pej xeem thiab cov ntaub ntawv kev lag luam, ntau qhov kev xav “Kuv yuav ua li cas thiaj paub txog cov no txog kuv cov neeg siv khoom muaj peev xwm?” cov ntaub ntawv no Yeem ntau tuaj yeem tau txais los ntawm kev tshuaj xyuas cov khoom tshawb fawb uas twb muaj lawm (kev tshawb fawb tib ob) lossis los ntawm kev ua kev tshawb fawb (kev tshawb nrhiav thawj zaug). Ob txoj hauv kev ntawm kev tau txais cov ntaub ntawv yuav tsum tshawb nrhiav.

**Kiabkhw  
homphiaj**

Tom qab txiav txim siab koj lub hom phiaj ua lag luam, nws qhov loj me, thiab nws cov yam ntxwv, koj yuav tsum txheeb xyuas qhov kev sib tw los txiav txim siab seb koj puas tuaj yeem cia siab tias yuav ntes ib feem ntau txaus ntawm kev ua lag luam kom koj txoj kev lag luam tshiab ua tiav. Cov ntaub ntawv cov khub sib tw yuav tsum pab sib txawv koj txoj kev lag luam los ntawm kev sib tw, uas yog, txoj haujlwm twg koj txoj kev lag luam yuav tuav hauv khw tim ntsej tim muag ntawm lwm tus muab kev pabcuam.

KEV SIB TW

Nws yog qhov txaus ntshai los xav tias tsis muaj kev sib tw. Thaum kev tshawb nrhiav qhov chaw npaj yuav qhia tau tias tsis muaj lwm yam kev lag luam zoo li koj li, qhov tseeb no tsis txhais tau tias koj cov neeg siv khoom muaj peev xwm tsis muaj kev xaiv.

**Tshuaj xyuas  
cov Kev sib tw  
thiab cov Lag  
Luam Loj**

Qhov zoo tshaj plaws rau kev txheeb xyuas kev sib tw yog nug, “Kuv cov neeg siv khoom’ lwm txoj hauv kev los yuav ntawm kuv?” Cov hau kev no qhia tau tias cov neeg siv khoom lag luam, lawv xav tau, thiab lawv cov peev txheeb tau paub. Tom qab ntawd koj tuaj yeem npaj yuav ua li cas yaum cov neeg siv khoom muaj peev xwm los yuav ntawm koj es tsis txhob los ntawm kev sib tw.

Ib qho piv bww yuav yog tus neeg uas txiav txim siab qhib lub khw tshwj xeeb hauv kev muag cov dej khov Italian vim tias tsis muaj leej twg hauv thaj chaw muag cov khoom no. Yog tias tus neeg ua lag luam kww yees qhov sib bawv hauv khw muag khoom txhais tau tias tsis muaj kev sib tw, tom qab ntawd tus kws ua lag luam tsis quav ntsej qhov tseeb tias cov neeg siv khoom yuav muaj lwm txoj hauv kev xaiv (cov neeg sib tw ncaj qha piv rau cov neeg sib tw ob cag ob ncig). Nyaum tus qhua uas tsis nrhiav dej khov Italian; kom tus qhua tuaj nrhiav yam noj txias, qab, pheej yig kho. Tus tswv lag luam yuav tsum yaum cov neeg yuav khoom yav tom ntej los mus yuav cov dej khov Italian es tsis txhob xaiv lwm txoj hauv kev xws li dej khov, popsicles, daus cones, lossis yuav ib qho khoom noj txias los ntawm lub khw muag khoom noj qhuav. Xav txog kev sib tw hauv txoj kev no qhia txog qhov tseem ceeb ntawm kev coj ua qee qhov kev ntsuas ntawm kev sib tw ua ntej txiav txim siab yuav ua li cas rau kev ua lag luam thiab sib txawv ntawm cov khoom. Kev cheb nrawm ntawm Is Taws Nem siv cov lus tseem ceeb los tshawb nrhiav cov neeg muaj peev xwm sib tw yog qhov pib zoo los nrhiav seb koj cov neeg muaj npe zoo tshaj plaws lossis cov neeg sib tw thev naus laus zis yog leej twg.

Thaum lwm txoj hauv kev xaiv ntawm cov neeg siv khoom raug txheeb xyuas tag nrho, ntsuas kev sib tw tuaj yeem yooj yim raws li kev yuav khoom ntawm kev sib tw ( qhov kev zais ntawm tajlaj ). Cov xwm txheeb ntawm kev sib tw yuav tsum tau pom — xws li cov khoom lag luam zoo, ntau yam khoom lag luam, sijhawm ua haujlwm, nqi, ntshuav tawm kev tshaj tawm luv tus nqi, khw muag khoom cov cai, kev pabcuam cov neeg siv khoom, tus naj npawb thiab hom neeg ua haujlwm — yuav tsum txiav txim siab ua ntej ntawm kev mus ntsib thiab / lossis hu xov tooj. Kev sib tw yuav tsum tau soj ntsuam los ntawm ntau qhov kev mus ntsib ntau lub sijhawm los txiav txim siab seb yuav ua li cas thiab thaum twg yuav hloov pauv yam ua . Saib xyuas qhov kev hloov pauv hauv khw muag khoom thaum nruab hnuv, txij ib hnuv dhau ib hnuv, thiab ib hlis dhau ib hlis yog qhov tseem ceeb. Tej zaum nws yuav muaj txiaj ntsig zoo los tsim cov ntawv tshawb fawb thiab nug cov phooj ywg uas ntseeg siab thiab cov txheeb ze los pab nrog kev mus ntsib. Cov hom kev paub tsis meej hauv khw muag khoom nrog rau kev pab nrog hom ntaub ntawv sau thiab kev txheeb xyuas no muaj los ntawm UGA SBDC.



TSHOOJ 2: QHOV MUS TAUS NTAWM KIABKHW

Kev tau txais cov ntaub ntawv hais txog "Kev Sib Tw"	
Kev ua (Hauv kev ua qhov no)	Txhais tau tias
<p><b>Txheeb xyuas cov lag luam uas muag cov khoom / kev pabcuam uas zoo ib yam li qhov koj xav muab:</b></p> <p>Siv lub ej nhria chaw nyob online lossis hauv kev qhov chaw</p>	<p>www.google.com/chaw qhia yog cov cuab yeej nrawm thiab yooj yim los nrhiav cov neeg sib tw nyob ze koj qhov chaw nyob. Piv txwv li, yog tias qhib lub tsev noj mov, koj tuaj yeem tsim koj qhov chaw nyob thiab tom qab ntawd tshawb rau " tsev noj mov nyob ze kuv. " Tom qab Koj tuaj yeem kos tawm ntawm koj qhov chaw nyob hauv txhua qhov kev qhia kom pom cov khoom lag luam ntawm cov khw noj mov "ze koj. "</p>
<p><b>Txheeb xyuas qhov loj me ntawm cov tuam txhab thiab</b></p> <p><b>qhov ntau ntawm cov khoom lawv muag:</b></p> <p>Kwv yees muag dab tsi? Cov lag luam no puas muaj lub vev xaib? tus neeg ua lag luam muaj pes tsawg tus neeg ua haujlwm? Tau ua kev lag luam nyob rau hauv kev lag luam ntau npaum cas? Leej twg yog tus tswv / tus thawj tswj hwm?</p>	<p><b>Koj lub chaw haujlwm UGA SBDC</b> hauv nroog tau nkag mus rau hauv qhov chaw cia cov Ntaub Ntawv Siv ntawm Asmeskas lawm. Qhov chaw cia cov Ntaub Ntawv Siv ntawm Asmeskas cov lag luam raug hloov kho peb lub hlis twg, muaj kev kwv yees muag txhua xyoo, tus naj npawb ntawm cov neeg ua haujlwm, xyoo uas kev lag luam pib, nrog rau cov ntaub ntawv tiv toj ( tus tswj hwm lossis tus tswv, chaw nyob, thiab tus lej xov tooj ). Ntau lub tsev qiv ntawv hauv zos tseem muab kev nkag mus rau qhov chaw cia cov Ntaub ntawv siv no rau cov tuav daim npav qiv ntawv.</p> <p>Cov ntawv tshaj tawm txhua xyoo thiab 5 txiab cov ntawv tshaj tawm los ntawm cov tuam txhab ua lag luam rau pej xeem muaj nyob rau ntawm cov tsev qiv ntawv pej xeem thiab tsev kawm qib siab.</p>
<p><b>Txheeb xyuas cov yam ntxwv ntawm lawv cov khoom / kev pabcuam:</b></p> <p>Mus saib cov neeg sib tw li ua lag luam thiab saib ib puag ncig ntawv. Yam khoom dab tsi uas lawv tau?</p>	<p>Saib xyuas kev lag luam. Lawv xav cov khoom dab tsi? Dab tsi ua haujlwm zoo hauv kev lag luam thiab dab tsi yuav tsum tau txhim kho? Vim li cas tib neeg thiaj yuav los ntawm lawv?</p>
<p><b>Tshawb xyuas lawv qhov chaw nyob:</b></p> <p>Ua ib qho "kev tshawb nrhiav" qhov chaw tawm." Obtain traffic counts.</p>	<p>Tsav tsheb dhau kev lag luam. Koj thawj qhov kev xav zoo li cas? Puas muaj qee yam nyob sab nraud ntawm kev lag luam uas yuav kos rau hauv cov neeg siv khoom? Dab tsi yog " cuam tshuam txog kev thov rov hais dua " ntawm cov lag luam no? Puas yog kev lag luam nyob ntawm txoj kev loj? Dab tsi yog cov tsheb khiav ntawm qhov chaw no? Puas muaj chaw nres tsheb txaus?</p> <p>Georgia qhov chaw ua haujlwm ntawm kev xa khoom muaj an online resource, <a href="http://geocounts.com/gdot/">http://geocounts.com/gdot/</a>, that allows you to search for traffic counts near addresses and at intersections. Your local UGA SBDC office also has access to <i>esri</i>, a database that can provide traffic counts within a specified radius of your targeted location.</p>
<p><b>Txiav txim siab qhov kev sib tw ntawm lawv tus nqi:</b></p> <p>Xov tooj los yog mus ntsib lub lag luam kom nug txog tus nqi rau cov khoom tshwj xeeb.</p>	<p>Tom qab txheeb xyuas cov neeg sib tw, ib tus tuaj yeem sib piv cov nqi rau cov khoom tshwj xeeb / kev pabcuam. Puas yog tus nqi zoo li tsim nyog rau qhov zoo thiab kev pabcuam?</p>

**TShuaj xyuas  
cov Kev sib  
tw thiab cov**

Shuaj xyuas cov  
Kev sib tw  
thiab cov Lag  
Luam Loj

Kev tau txais cov ntaub ntawv hais txog "Kev Sib Tw" (Ua mus ntxiv)	
Kev ua (Hauv kev ua qhov no)	Txhais tau tias
<p><b>Tshawb xyuas lawv lub koob npe / daim duab:</b></p> <p>Saib ntawm kev tshaj tawm, khw muag khoom, lub logo, daim ntawv qhia, cov khoom siv muag, xov xwm tshaj tawm, lub vev xaib, thiab lwm yam.</p>	<p>Kev tshuaj xyuas sab hauv: Cov duab no lub tuam txhab ua haujlwm li cas? Lub tuam txhab no puas txhawj xeeb txog qhov zoo thiab kev pabcuam? Qhov kev tsaj tawm uas raug siab uas cuam tsuam txog kev lag luam? Tib neeg piav qhia txog lub tuam txhab no li cas?</p>
<p><b>Txheeb xyuas cov tswv yim kev lag luam:</b></p> <p>Raws li tag nrho cov ntaub ntawv sau cia , txiav txim siab dab tsi zoo li yog txhua tus neeg sib tw lub hom phiaj kawg. Lawv nrhiav kev lag luam dab tsi thiab lawv tau ua tiav?have they been successful?</p>	<p>Tshawb xyuas cov ntaub ntawv theem nrab uas sau cia; thawj qhov kev tshawb fawb ntawm kev ua lag luam tuaj yeem pab txhais cov kev coj cwj pwm thiab cov txiaj ntsig xa los ntawm ntau lub tuam txhab..</p>

Kev ntsuam xyuas ntawm kev sib tw yuav tsum qhia txog kev sib tw qhov ua tau zoo thiab qhov tsis muaj zog hauv kev cuam tshuam nrog qhov xav tau thiab kev xav tau ntawm koj lub hom phiaj kev lag luam. Kev kawm los ntawm kev sib tw lub zog tuaj yeem pab koj txhim kho koj cov khoom lossis kev pabcuam, koj lub tswv yim txog kev lag luam, thiab koj cov kev tswj hwm kev lag luam tag nrho. Cov kev sib tw tsis muaj zog tuaj yeem yog cov hauv kev rau kev sib txawv. Cov tswv yim txhawb nqa tuaj yeem tsim los qhia txog koj txoj kev lag luam sib txawv ntawm kev sib tw, tab sis ua kom paub tseeb tias qhov sib txawv muaj feem cuam tshuam rau koj lub hom phiaj kev lag luam.

Piv txwv li, ib tug neeg npaj qhib ib lub chaw zov menyuam yuav pom tias tsis muaj ib lub chaw nyob ze muaj kev pabcuam thauj mus los tom qab kev saib xyuas tsev kawm ntawv. Tej zaum yuav muaj niam txiv nyob hauv thaj chaw uas xav tau kev thauj mus los rau tus menyuam los ntawm tsev kawm ntawv mus rau hauv nruab nrab txhua tav su. Tej zaum cov niam txiv no muaj cov sijhawm ua haujlwm uas ua rau lawv nyuaj rau lawv tso menyuam tawm ntawm qhov chaw. Tus tswv lag luam tshiab yuav tsum xav txog cov txiaj ntsig ( thiab cov nqi ) ntawm kev ntxiv cov kev pabcuam thauj mus los rau lub chaw pabcuam tshiab kom thiaj uas ib qhov chaw cia siab rau cov neeg no. Cov txiaj ntsig ntawm qhov ntxiv no tuaj yeem dhau los ua qhov tseem ceeb muag hauv tus tswv lag luam kev siv zog los txhawb kev lag luam uas ua rau muaj txiaj ntsig rau kev sib tw.

KEV UA LAG LUAM LOJ

Kev tshawb fawb txog kev lag luam loj tuaj yeem yog qhov tseem ceeb, yog tias tsis tseem ceeb, dua li koj cov kev tshawb fawb hauv kev sib tw ntawm koj qhov chaw. Dab tsi yog tag nrho cov ncauj ke hauv kev lag luam? Kev sib raug zoo, kev nom kev tswv, ib puag ncig, thev naus laus zis, thiab kev lag luam tab tom cuam tshuam rau kev lag luam loj li cas? Cov neeg sib tw ua li cas rau cov rog no thiab koj lub tuam txhab tshiab yuav cuam tshuam li cas? Cov lus nug no tuaj yeem teb los ntawm kev kawm cov ntaub ntawv theem nrab. Koj cov lus teb rau cov kev lag luam loj no yuav yog lub hauv paus rau koj lub tuam txhab qhov tswv yim kev lag luam kev uas yuav tham ntxiv tom qab hauv tshooj no.

TShuaj

**K**ev sib tw  
thiab cov Lag  
Luam Loj

[www.georgiasbdc.org](http://www.georgiasbdc.org)



[www.georgiasbdc.org](http://www.georgiasbdc.org)

Kev tau txais cov ntaub ntawv hais txog "Lag luam loj"	
Kev ua (Hauv kev ua qhov no)	Txhais tau tias
<p>Xav nrhiav kev lag luam loj thiab cov ntaub ntawv luv luv:</p> <p>Ntxiv rau kev nyeem cov ntawv sau, cov koom haum ua lag luam nquag tswj cov ntaub ntawv luv luv thiab cov ncauj ke ntsig txog kev lag luam.</p>	<p><i>Phau Ntawv Qhia Txog Kev Kawm Ntawm Cov Koom Haum Koom Tes</i> ( luam tawm los ntawm Gale Kev Tshawb Fawb ) yog cov ntawv qhia txhua xyoo uas qhia txog cov koom haum koom ua tswv cuab tsis muaj txiaj ntsig. Nws muaj nyob ntawm txhua ntawm 17 Lub Chaw Haujlwm Pabcuam Kev Lag Luam Me nyob thoob plaws lub xeev. Phau ntawv no tseem muaj nyob hauv Lub tsev kawm ntawv qib siab ntawm Georgia Lub Tsev Qiv Ntawv Loj hauv Athens.</p> <p>Siv tus vev xaib <a href="http://www.google.com">www.google.com</a> txhawm rau txheeb xyuas lub koom haum tshwj xeeb xws li koom haum tsev noj mov.</p> <p>Thaum tshawb nrhiav lub vev xaib rau cov ntaub ntawv luv luv txog kev lag luam lossis cov ncauj lus tshiab, ntxiv cov lus tshawb nrhiav " thiab cov ntaub ntawv luv luv " lossis " thiab cov ncauj ke. " Piv txwv li, yog tias txaus siab rau cov ntaub ntawv luv luv uas muaj ntsig txog cov khw noj mov, hom "tsev noj mov thiab cov ntaub ntawv luv luv " Los yog, yog tias txaus siab rau cov ncauj ke, hom "tsev noj mov thiab cov ncauj ke. "</p>


**Txoj Haujlwm**

**N**tau tus kws tshaj lij kev lag luam pom zoo tias ib zaug ntawm kev lag luam tau txheeb xyuas nws lub hom phiaj kev lag luam thiab txiaj txim siab nws cov khoom lag luam xav tau, tom qab ntawd tag nrho lwm cov khoom lag luam zoo li poob rau hauv qhov chaw zoo dua. Cov khoom lag luam yog hais txog yuav ua li cas cov neeg siv khoom saib koj cov khoom lossis cov kev pabcuam cuam tshuam nrog kev sib tw. Kev tso chaw tuaj yeem ua raws cov khoom lag luam ( xws li tus nqi, zoo, yooj yim, tev nauj lauj nyig siab) lossis qee lub sijhawm rau kev siv ( lub tsev kas fes thaum sawv ntxov piv rau lub tsev kas fes hmo ntuj ) lossis cov neeg siv qeb ( lub tsev noj mov tsom rau " tsev neeg tus phooj ywg " lossis " hnuv tsaus ntuj " lossis " hnuv cov neeg ua haujlwm " ). Thaum tus thawj qis tus nqi yog ib qhov nrhiav tom qab txoj haujlwm, txoj haujlwm no feem ntau nyuaj rau kev txhawb nqa. Lub peev xwm los sib txawv koj txoj kev lag luam los ntawm kev sib tw hauv txoj hauv kev uas muaj txiaj ntsig rau cov neeg siv khoom ua ib tug yawm sij nkag mus rau kev ua tiav sij hawm ntev .

Thaum cov khoom lag luam xav tau txhais, nws yuav tsum tau hais kom meej meej rau koj lub hom phiaj ua lag luam. Lub tswv yim qub ntawm txoj haujlwm hauv nroog

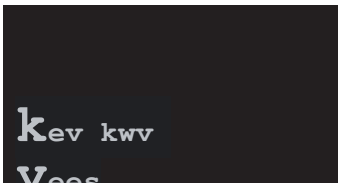
*Kev ua haujlwm tsis yog qhov koj ua rau cov khoom lag luam.*  
*Kev ua haujlwm yog qhov koj ua rau txoj kev xav ntawm lub zeem muag. Ntawd yog,*  
*koj. muab cov khoom tso rau hauv txoj kev xav ntawm lub zeem muag*

Ib lo lus feem ntau siv nyob rau hauv kev sib xyaw ua ke cov khoom lag luam yog qhov muag tshwj xeeb (USP). Qhov tseem ceeb, USP hloov cov khoom lag luam



rau hauv cov txiaj ntsig uas ua tiav cov neeg siv khoom xav tau. Feem ntau nthuav tawm hauv ib kab lus ib kab lus, USP tuaj yeem muaj txiaj ntsig zoo hauv kev sib txawv ntawm cov khoom lag luam lossis kev pabcuam los ntawm tus tswv ntawm cov kev sib tw. Ob peb qhov piv txwv yuav pab piav qhia lub tswvyim no.

- Cov poj niam lub khw muag khaub ncaws hauv lub nroog me me nrhiav kom paub qhov txawv ntawm cov neeg muag khoom hauv zos, cov ntaub luv nqi, thiab cov khw muag khoom hauv nroog. USP tsim nyog yuav yog cov khw muag khaub ncaw me nyuam nyau txhim kho koj cov style los ntawm muab cov zam raug siab tso rau pem hauv ntej thiab cov khoom siv ntxiv.
- Tus neeg sawv cev hauv vaj tsev tuaj yeem ua haujlwm rau Latino kev lag luam ntu zuj zus los ntawm kev muab cov chav kawm uas qhia cov hauv paus ntawm kev yuav tsev los ntawm kev siv cov kws qhia hais lus Spanish. Su Casa Realty: Txhawb koj kom ua tiav yuav lub tsev tshiab.
- Lub chaw ua tshuaj khe mis yuav xav hais txog qhov hloov tau ntawm nws cov haujlwm. Rau cov tshuaj khe mis sib xyaw, hu rau Chem Care hauv Canton.



All tag nrho cov kev tshawb fawb txog cov hom phiaj kev lag luam, kev sib tw, thiab txoj haujlwm yuav yog qhov tseem ceeb hauv kev kwv yees muag. Coj mus rau hauv tus askauj tias koj txoj kev lag luam yog qhov tshiab thiab kev muag khoom yuav yog caij nyoog.

Cov qauv pib rau kev kwv yees muag yog:

**Kev Ua Lag Luam Muaj Peev Xwm x Qhov Nruab Nrab Yuav Khoom Siv x Them Nqi Rau Ib Chav**

Kev ua lag luam muaj peev xwm lossis tag nrho qhov loj me ntawm kev ua lag luam rau koj lub lag luam yuav tsum tau txiaj txim siab thaum lub sijhawm koj tshawb nrhiav thawj zaug. Tsis tas li ntawd, tus nqi rau ib chav yuav raug suav raws li ib feem ntawm kev ntsuas kev ntsuas nyiaj txiaj. Qhov nruab nrab lub hom phiaj yuav xav tau los xam raws li cov lus teb rau thawj qhov kev tshawb fawb lossis cov ntaub ntawv kev lag luam. Thaum lub tswv yim kev lag luam raug kho kom zoo, lub hom phiaj kev lag luam tau txheeb xyuas, thiab tus qauv tsim nqi kwv yees, tom qab ntawd kev yuav khoom tuaj yeem paub tseeb. Cov piv txwv hauv qab no ntawm kev tshawb fawb hauv xov tooj rau qhov muaj peev xwm saib xyuas cov nyom / cov kev pabcuam hauv av kom paub cov txheej txheem.

**Tswvyim ntawm kev muag khoom:** Thaj chaw ntsuab

Txhawm rau muab kev saib xyuas kom raws sijhawm thiab ua tiav rau thaj chaw nyob thiab kev lag luam ntawm thaj chaw ntsuab nrog cov kev pabcuam raws caij nyoog.

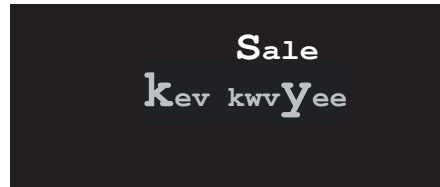
**Cov Kev Pab:** Cov kev pabcuam txiaj nyom txhua lub limtiam (9 lub hlis), tsob ntoo txhua hli thiab tsob ntoo tu (10 lub hlis), nroj & pub ntsiaj( 2 zaug hauv ib xyoos), cog qoob loo raws caij nyoog (4 zaug hauv ib xyoos).

**Kev ua lag luam muaj peev xwm:** Plaub lub-teb chaws hauv nroog; 100,000 tsev neeg (ib leeg, cais tawm), tab sis tsum mus rau thaj chaw nruab nrab cov nyiaj khwv tau los, nrog rau cov tsev neeg hluas uas tsis muaj sijhawm los tswj lawv cov nyom. Ua kom tiav cov hom phiaj kev lag luam ntawm cov tsev neeg uas tau nyiaj ntau dua

## TSHOOJ 2: QHOV MUS TAUS NTAWM KIABKHW

\$ 50,000 toj ib xyoo thiab muaj cov menyuum: 3,000 tsev neeg muaj hom phiaj.

**Tus nqi them rau ib chav (daim ntawv cog lus txhua xyoo):** \$ 1,200 yuav tsum tau them rau hauv cov nyiaj txhua hli ( tsis suav cov khoom cog )



Kev tshawb fawb hauv xov tooj ntawm 100 tsev neeg tsim nyog nug seb txhua tus neeg txaus siab yuav yuav cov kev pabcuam no li cas. Cov lus teb tau sau cia hauv cov lus hauv qab no.

Nqe lus teb	# cov teb	Yam ua rau nyiaj muaj nqi*	Hloov pauv tas lis
Yuav tiag tiag	5	0.80	4.0
Tej zaum yuav yuav	10	0.50	5.0
Tsis paub tseeb	30	0.25	7.5
Tej zaum yuav tsis yuav	35	0.10	3.5
Yuavt sis yuav tiag tiag	20	0.00	0.0
TUS NQI TAG NHRO	100		20.0

\*Thomas Nagle and Reed Holden. *The Strategy and Tactics of Pricing* (Uppersad- dle, New Jersey: Prentice Hall, 1995).

www.georgiasbdc.org

Muaj ntau lub laj thawj vim li cas cov neeg siv khoom yuav lossis tsis txaus siab xav yuav koj cov khoom lossis kev pabcuam. Qee qhov laj thawj yuav suav nrog kev muaj, paub txog, tus nqi, lossis lub sijhawm yuav khoom, txhua tus txheeb ze rau cov kev sib tw. Yog li, cov lus teb tshawb fawb yuav tsum tau kho rau cov kev lag luam no. Siv qhov tsis muaj txiaj ntsig, kev kwv yees ntau dua ntawm kev yuav khoom yog muab tau.

Nyob rau hauv cov ntaub ntawv ntawm peb cov kev pabcuam nyom, yog tias 20 feem pua ntawm lub hom phiaj kev lag luam raug qhib, 600 tus neeg siv ( $3,000 \times 0.20 = 600$ ) yuav tshwm sim. Nrog 600 tus neeg them nyiaj \$ 1,200 hauv tus nqi txhua xyoo, kev muag khoom yuav raug li \$ 720,000.

Daim duab muag khoom no dhau los ua qhov tseem ceeb ntawm kev ntsuas nyiaj txiag kev ua tau zoo thiab kev txiav txim siab tag nrho ntawm qhov yuav mus tau ntawm kev ua lag luam. Tsis tas li ntawd, nco ntsoov tias nws yuav siv qee lub sijhawm rau cov qauv kev pabcuam txiav nyom kom ua tiav cov phiaj xwm 20 feem pua kev lag luam.

Nov yog ib txoj hauv kev los kwv yees muag. Cov kev paub txog kev lag luam loj muaj feem tuaj yeem pab tus tswv lag luam tshiab txiav txim siab seb puas muaj kev kwv yees muag yog qhov ua tiav.

Ntu tom ntej ntawm phau ntawv qhia no cuam tshuam nrog kev txhim kho ntawm kev lag luam kev lag luam. Lub tswv yim no yuav tsom feem ntau ntawm cov ntaub ntawv sib sau thaum tshawb fawb txog kev ua lag luam thiab yuav siv tom qab pib ua lag luam tshiab. Kev tsim cov tswv yim kev lag luam ua ntej pib kev lag luam yog qhov tseem ceeb txhawm rau npaj peev nyiaj lag luam.

**kev**  
kwvYees  
Kev muag  
khoom

Cov peev nyiaj no yog ua raws li cov cuab yeej kev lag luam yuav raug siv, yuav siv cov kev lag luam li cas, thiab thaum twg cov kev lag luam sib koom ua ke thiaj yuav raug siv. Yog li, cov peev nyiaj lag luam yuav muaj kev cuam tshuam loj rau cov phiaj xwm nyiaj txiag siv los txiav txim siab txog qhov mus taus ntawm cov nyiaj txiag. Sij hawm dhau mus, lub tswv yim kev lag luam thiab nyiaj txiag yuav hloov pauv raws li cov kev ua lag luam.

**Lub  
tswv  
yim  
kev ua  
lag  
luam**

**U**a ntej pib koj txoj kev lag luam, koj yuav tsum npaj tia yuav ua li cas los ua lag luam kom koj txoj kev lag luam ncav cuag koj cov hom phiaj muag khoom. Lub tswv yim kev lag luam no yuav dhau mus dhau ua qhov kev tshaj tawm kev lag luam. Nws tseem yuav suav nrog cov sijhawm ua lag luam nthuav dav thaum ntau cov kev lag luam yuav raug tshem tawm thiab cov peev nyiaj sib thooj hais txog tus nqi ntawm cov thawj kauj ruam. Cov sijhawm thiab peev nyiaj no yuav kwv yees cov nqi lag luam hauv cov lus qhia txog cov nyiaj tau los thiab cov lus qhia txog nyiaj.

Nco ntsoov tias qee qhov kev lag luam yuav tshwm sim ua ntej kev lag luam qhib, thiab cov nqi no suav nrog hauv cov nqi pib ua ntej hloov chaw hauv cov phiaj xwm txhua hli. Kev ua lag luam txuas ntxiv yuav tsum tau saib xyuas lawv cov txiaj ntsig thiab txuas ntxiv kev tsim nyog hauv kev tsim cov kev lag luam niaj hnuv no. Cov tswv yim thiab cov tswv yim yuav hloov zuj zus raws li kev lag luam kom paub tab hauv kev teb rau thaj chaw ua haujlwm.

**Kev sib txuas  
lus**

**C**ov tswv yim sib txuas lus yog qhov sib cuam tshuam ntawm kev lag luam thiab nws cov lag luam, uas suav nrog cov neeg siv khoom tam sim no thiab muaj peev xwm. Kev sib txuas lus nrog lwm pab pawg suav nrog cov tswv lag luam, tsoomfwv cov koomhaum (IRS, thaj chaw raug faib thiab lwm lub koomhaum tswj hwm. ), thiab txawm tias lub zej zog kev lag luam hauv zej zog cuam tshuam li cas kev lag luam ua haujlwm thiab cov duab nws ua haujlwm. Yog li, cov tswv yim sib txuas lus yuav tsum ua tib zoo saib xyuas kev txhawb nqa tag nrho cov kev muag khoom thiab cov txiaj ntsig ntawm lub hom phiaj kev lag luam. Cov lus nug hauv qab no tuaj yeem coj tus neeg kev lag luam tshiab los hauv kev tsim cov tswv yim kev sib txuas lus kev lag luam:

- Cov lus dab tsi koj tab tom sim sib txuas lus rau koj lub hom phiaj kev lag luam(s)?
- Koj cov lus hais dab tsi txog cov txiaj ntsig ntawm koj cov khoom / kev pabcuam, tus nqi tau txais (cov txiaj ntsig ntsig ntsig txog tus nqi ), kev sib piv rau kev sib tw, yuav ua li cas yuav cov khoom / kev pabcuam, yuav tiv tauj koj li cas, thiab lwm yam.?
- Qhov no puas yog cov lus zoo rau lub hom phiaj ua lag luam (yog cov txiaj ntsig ntawm qhov tseem ceeb rau lawv)? Cov kev txiav txim siab yuav khoom yog dab tsi? Cov kev lag luam sib txawv xav tau cov lus sib txawv (i.e., kev lag luam ntawm ntau haiv neeg )?



- Cov lus tshaj tawm puas yog qhov ua tau zoo? Thaum twg yog lub sijhawm zoo tshaj plaws (sijhawm nruab hnuab, lub lim tiam, hli, xyoo, lossis ntsig txog ib qho xwm txheej tshwj xeeb, thiab lwm yam) kom tau txais cov lus no rau lub hom phiaj kev lag luam (s)? Dab tsi yog qhov tsim nyog sib txuas lus xov xwm (kev tshaj tawm, kev xa ntawv, xa ncaj qha, thiab lwm yam)?
- Koj xav kom koj txoj kev lag luam pom tau li cas los ntawm cov lus? Koj sim ua kom tiav cov duab dab tsi?
- Koj xav tau dab tsi ua lag luam (s) koj los ua qhov txiaj ntsig (qhia koj, mus saib koj lub khw, teeb tsa lub sijhawm, mus saib koj lub vev xaib, tso ib qho kev txiaj txim, thiab lwm yam)?
- Dab tsi ua lag luam kev lag luam muab qhov zoo tshaj plaws “bang rau cov phaw” (rov qab los ntawm kev nqis peev)?
- Yuav ua li cas thiaj li ua tau zoo ntawm cov haujlwm kev lag luam yuav raug saib xyuas? Dab tsi koj kev cuam tshuam zoo muag?

Kev  
sib  
txuas  
lus kev  
ua  
lagluam

Lub hom phiaj tsim qauv tseem ceeb yog kom muaj cov lus zoo sib xws thoob plaws ntau cov kev pabcuam kev lag luam thiab cov haujlwm. Cov kev pabcuam yuav tsum tau muab tso ua ke txhawm rau ntxiv ib daim duab lossis sau ntawv. Piv txwv li, lub chaw zov menyuam yuav xav hais txog cov kev kawm ntawm nws cov kev pabcuam. Yog li, lub hom phiaj kev lag luam yuav suav nrog cov niam txiv thiab cov neeg saib xyuas menyuam yaus ntawm cov menyuam kawm me nyuam nyau me. Cov txiaj ntsig tseem ceeb rau ntu no yuav suav nrog kev npaj kawm qib kindergarten los ntawm cov kev pabcuam raug lees paub nrog cov neeg ua haujlwm muaj kev kawm paub, cov ntaub ntawv sau cia, muaj ntau txoj hauv kev rau niam txiv thiab / lossis tus saib xyuas kev sib cuam tshuam / txhawb nqa, thiab ib qho kev kawm paub zoo nyob ib puag ncig. Cov tshab sib txuas lus yuav suav nrog kev tshaj tawm hauv cov ntawv xov xwm hauv cheeb tsam lossis cov ntawv xov xwm hauv zej zog. Cov kev pab cuam raug lees paub tseem qhia tias ib lub chaw haujlwm hauv cheeb tsam lossis lub tebchaws tau suav tias qhov kev zov me nyuam muaj kev ntseeg siab. Tej zaum nws yuav muaj peev xwm koom tes nrog lwm lub chaw zov menyuam hauv thaj chaw uas tshwj xeeb hauv kev saib xyuas menyuam mos lossis hauv cov kev pabcuam caij ntuj sov los txhawb txhua lwm yam. Hais txog tus nqi lossis qhov chaw nyob ntawm qhov kev kawm yuav tsis zoo ib yam, txawm hais tias cov ntsiab lus no yuav muaj qee cov kabmob ntawm cov neeg siv khoom’ kev xaiv zaum kawg rau lub tsev kawm me nyuam nyaus me.

**M**uaj ntau txoj hauv kev los ua lag luam mus rau lub hom phiaj ua lag luam kiabkhw. Tsis tas yuav muaj “ua txhua yam rau txhua tus.” Kev ua tau zoo yog qhov tseem ceeb rau kev ua lag luam zoo. Tus tswv lag luam yuav tsum ntsuas cov cuab yeej ua lag luam cuam tshuam nrog lub hom phiaj kev lag luam kiabkhw (s) thiab hauv pob nyiaj lag luam tsim nyog. Kev sib xyaw ntawm cov cuab yeej kev lag luam yuav tsum tau tsim, tua, saib xyuas, thiab yoog, raws li tsim nyog. Vim tias tib neeg kawm los ntawm ntau hom qauv (mloog, saib, lossis ua), kev sib xyaw ntawm cov cuab yeej kev lag luam tuaj yeem pab tau hauv kev sib kis-cov lus thoob plaws hauv kev ua lag luam muaj peev xwm. Kev siv ntau lub tshab lag luam tseem yuav ntxiv dag zog rau ib cov lus los ntawm cov tshiab nthuav qhia.

kev  
lag  
luam  
sib  
xyaw



Cov npe hauv qab no ntawm cov cuab yeej sib xyaw ua lag luam ( luam tawm nrog kev tso cai los ntawm McGraw-Hill Tuam Txhab ) yog los ntawm Yuav Ua Li Cas Sau Cov Kev Lag Luam Zoo los ntawm Roman G. Hieving thiab Scott W. Cooper, txoj cai 1997 thiab tau luam tawm thawj zaug los ntawm NTC Cov Ntawv Lag Luam.

Cov cuab yeej ua lag luam

- Cov Khoom Muag Khoom - Cov khoom lag luam yog cov khoom pom tseeb uas tau ua lag luam rau lub hom phiaj kev lag luam rau cov neeg siv khoom, khw muag khoom, thiab cov tuam txhab ua lag luam. Rau cov lag luam pabcuam, cov khoom lag luam yog cov txiaj ntsig yav tom ntej lossis cov lus cog tseg yav tom ntej.
- Kev tsim Bran - Kev tsim Bran yog lub npe ntawm cov khoom lag luam, kev pabcuam, lossis tuam txhab. Ib lub npe lossis lub npe yog daim ntawv lo uas cov neeg siv khoom koom nrog noj nrog koj cov khoom. Vim li no, hom lossis npe yuav tsum pab sib txuas lus cov khoom lag luam thiab nws cov yeeb yam rau cov neeg siv khoom.
- Kev Ntim - Rau cov tuam ntxhab, ntim khoom thiab tiv thaiv cov khoom lag luam thiab pab hauv kev sib txuas lus cov khoom lag luam thiab cov duab. Rau cov khw muag khoom thiab cov tuam txhab pabcuam, ntim khoom yog sab hauv thiab sab nraud ib puag ncig uas muaj tsev thiab xa cov khoom lag luam / cov kev pabcuam ( cov khw muag khoom, chaw ua haujlwm, thiab lwm yam ) thiab nws pab sib txuas lus ntawm lub tuam txhab cov cwj pwm thiab cov duab.
- Tus nqi - Tus nqi yog tus nqi nyiaj ntawm cov khoom. Tus nqi mon-etary feem ntau yog tswj hwm los ntawm dab tsi lub hom phiaj kev lag luam lossis tus neeg yuav khoom yuav them rau cov khoom lag luam thiab dab tsi tus muag khoom lossis tuam txhab yuav tsum tau txais rau cov khoom lag luam txhawm rau txhawm rau txo tus nqi thiab generic- noj nyiaj.
- Kev Muag Khoom Tus Kheej / Kev Pabcuam - Kev muag tus kheej rau cov khw muag khoom thiab cov chaw pabcuam, feem ntau hu ua “ kev ua haujlwm, ” koom nrog txhua txoj haujlwm ntsig txog kev muag thiab kev pabcuam hauv khw, chaw ua haujlwm, lossis lwm yam kev siv lub qhov rooj, xws li kev daws qhov rooj, kev muag khoom hauv tsev, thiab telemarketing. Qhov no suav nrog kev ntiav neeg ua haujlwm thiab tswj cov neeg muag khoom, npaj cov khoom lag luam, npaj cov khoom lag luam rau muag, nthuav tawm thiab tswj cov chaw, thiab cov kev pabcuam taug qab rau cov neeg siv khoom. Rau kev lag luam-rau-kev lag luam thiab pob khoom lag luam, kev muag khoom ntiag tug cuam tshuam nrog cov tuam ntxhab’ muag thiab pabcuam ntawm nws cov khoom lag luam rau kev lag luam thiab/lossis kev lag luam nruab nrab (cov neeg yuav khoom ntau ntawm cov khoom lag luam nyob hauv cov channel faib los ntawm cov thawj tsim tawm mus rau tus neeg siv qhov kawg). [ Cov ntawv sau cia: Kev muag khoom hauv Is Taws Nem (tseem hu ua e-commerce) muaj nyob hauv pawg no ib yam nkaus.]

Cov cuab yeej ua lag luam(Tsuas ntxiv mus)

- Kev faib tawm - Peb txhais cov kev faib tawm raws li kev xa cov khoom thiab cov kev pabcuam los ntawm tus tsim khoom lossis tus muag khoom rau tus neeg siv. Kev faib tawm yuav tsum xyuas kom meej tias cov khoom lag luam nkag mus tau rau lub hom phiaj kev lag luam (s).
- Kev Txhawb Nqa / Txheej Txheem - Kev Txhawb Nqa muab kev txhawb zog ntxiv, txhawb nqa lub hom phiaj kev lag luam los ua qee qhov kev coj ua ntxiv. Tus cwj pwm nce ntxiv ua rau muaj kev muag khoom luv luv thiab / lossis koom nrog cov khoom lag luam (piv txwv li, kev siv cov khoom lag luam lossis cov kev tshwm sim-kev paub txog). Ib qho ntxiv, kev nce qib yog lub sijhawm luv dua hauv kev tsom xam.
- Xov Xwm Tshaj Tawm - Kev sib txuas lus uas qhia thiab yaum los ntawm kev tshaj xov xwm them nyiaj ( xov xwm, xov tooj cua, ntawv xov xwm, ntawv xov xwm, sab nraum zoov, thiab xa ncaj qha ) ua cov lus tshaj tawm.
- Kev Tshaj Tawm Xov Xwm Tshaj Tawm - Kev tshaj tawm xov xwm tau them nyiaj rau cov neeg nqa khoom ntawm cov ntawv tshaj tawm, tsis yog thaum lub sijhawm yuav khoom. Thaum cov lus tshaj tawm yog dab tsi tau hais tawm, kev tshaj tawm xov xwm yog qhov nws xa tawm.
- Kev Tso lagluam - Kev sib koom ua ke yog kev sib txuas lus tsis yog xov xwm ntawm lub tuam txhab thiab / lossis cov khoom lag luam rau lub hom phiaj ua lag luam. Nov yog txoj hauv kev siv los sib txuas lus cov khoom lag luam thiab cov ntaub ntawv tshaj tawm. Kev sib koom ua ke ua rau pom thiab / lossis sau cov lus hais txog koj lub tuam txhab los ntawm ib puag ncig uas tsis yog kev tshaj tawm xov xwm, nrog lossis tsis muaj ib tus kheej communication. Kev sib koom ua ke suav nrog cov ntawv nthuav qhia, muag cov nplooj ntawv, cov khoom lag luam, cov lus tshaj tawm video, chij, kev ua lag luam ua yeeb yam cov khoom lag luam txee, cov tsev pheed suab ntaub, lossis lwm yam cuab yeej tsis yog xov xwm uas tuaj yeem siv los sib txuas lus cov khoom lag luam, muab tso rau, nqi, lossis cov ntaub ntawv txhawb nqa.
- Kev Tshaj Tawm - Kev Tshaj Tawm yog ib qho kev sib txuas lus tsis them nyiaj uas pab tsim kev lag luam kom paub thiab muaj kev cuam tshuam zoo rau cov xeeb ceem rau koj cov khoom lossis cov tuam txhab. Kev tshaj tawm muab koj lub tuam txhab lossis cov khoom lag luam nrog cov txiaj ntsig tsis pom nyob hauv lwm cov cuab yeej sib xyaw ua lag luam. Txij li kev tshaj tawm siv cov kev sib txuas lus tsis yog lag luam, nws ntxiv qhov ntev ntawm kev raug cai uas tsis tuaj yeem pom hauv kev tshaj tawm. Koj kuj yuav tsum paub tias pej xeem-nws - chaw sau ntawv thiab sijhawm rau koj cov khoom - tsuas yog ib feem ntawm kev sib raug zoo ntawm pej xeem. Kev sib raug zoo ntawm pej xeem hais txog kev tsim lub siab zoo rau ib lub koom haum, tsis yog rau lub sijhawm luv luv, tab sis kuj hais txog cov teeb meem pej xeem lub tswv yim ntev.

kev  
lag  
luam  
sib  
xyaw

kev lag  
luam sib  
xyaw

Nco ntsoov tias kev sib xyaw ntawm cov cuab yeej kev lag luam yuav tsum ua raws li hom thiab qhov chaw ntawm kev lag luam tshwj xeeb; yog li ntawd, txhua qhov cuab yeej teev npe tsis tas yuav haum rau txhua qhov kev lag luam. Qee tus yuav ua tau zoo dua li lwm tus nyob ntawm hom kev lag luam, phiaj kev lag luam, thiab kev sib tw. Nco ntsoov lub hom phiaj ntawm kev xwm yeem thaum txhim kho kev sib xyaw ntawm cov cuab yeej kev lag luam. Thaum kev sib xyaw ntawm kev tshaj xov xwm tuaj yeem ua haujlwm tau zoo, cov lus sib xyaw feem ntau tsis muaj txiaj ntsig.

Txij li thaum cov lag luam tsis ua haujlwm nyob rau hauv ib puag ncig zoo li qub, kev lag luam kev lag luam yuav tsum tau hloov kho tsis tu ncuva txhawm rau txhawm rau kom muaj qhov siab “sab saum toj ntawm lub siab ” kev paub ntawm cov neeg siv khoom. Kev tshawb fawb txog kev lag luam uas khaws thiab ntsuas cov kev sib tw, cov neeg siv khoom, thiab cov neeg siv khoom’ cov kev xav thiab qib kev txaus siab yuav pab ua kom muaj kev lag luam zoo nrog kev ua lag luam. Cov ntau ntawv no yuav pab tau rau hauv kev lag luam cais, cov khoom lag luam, kev tsim cov khoom lag luam tshiab, thiab lwm cov tswv yim kev lag luam. Tus nqi ntawm kev lag luam, suav nrog kev tshaj tawm, kev tshaj tawm, kev ua lag luam, kev tshawb fawb, nqe lus, thiab lwm yam kev siv nyiaj muag khoom, yuav tsum tau suav rau hauv kev siv nyiaj ntawm kev lag luam. Cov haujlwm no yog qhov tsim nyog tsawg kawg ntawm qee qib kom muaj kev sib tw thiab, yog li ntawd, yuav tsum raug txiaj txim siab raws li koj tsim koj cov phiaj xwm kev lag luam.

Nws tseem yog qhov tseem ceeb rau txhua qhov kev lag luam los taug qab, sau cia, thiab sau nws cov nyiaj rov qab los ntawm kev nqis peev, tshwj xeeb hauv kev lag luam. Txoj kev no tus tswv lag luam yuav muaj cov ntau ntawv ntwis tawm ntawm cov phiaj xwm twg ua tsis tiav thiab qhov twg ua tiav ... thiab nws yuav tuaj yeem tshawb pom cov qauv tshiab. Muaj tseeb, paub thaum twg qee yam ua haujlwm thiab qhov twg lub sijhawm / nyiaj tuaj yeem hloov mus rau qee yam uas ua haujlwm yog qhov tseem ceeb ua ntej txiaj txim siab kev lag luam yav tom ntej. Pib los ntawm kev tsim koj lub hauv paus ntawm cov neeg siv khoom thiab cov haujlwm thiab tom qab ntawd taug qab txhua yam kev lag luam, cov xwm txheej, tshaj tawm, thiab ntau npaum li cas cov nyiaj thiab sijhawm tau siv rau txhua tus. Xam tag nrho cov muag khoom lossis cov neeg siv khoom tshiab los ntawm lub hauv paus kom pom qhov nce. Koj kuj tseem tuaj yeem paub tshwj xeeb ntau npaum li cas cov neeg ua haujlwm cov sijhawm tau siv los txhawb lossis ua haujlwm ntawm kev tsim qhov kev tshwm sim no los ntawm kev tawm suab tag nrho yooj yim. Nws tseem yog lub tswv yim zoo los muab rau cov neeg siv khoom cov kab lus tseem ceeb lossis lub npe xwm txheej uas lawv tuaj yeem teb ( lossis koj yuav muaj koj tus neeg sawv cev pabcuam qhua tuaj noj mov nug seb yuav ua li cas thiab qhov twg cov qhua tuaj noj mov kawm txog qhov kev tshwm sim ). Nyob rau hauv txhua rooj plaub, nws yog ib qho tseem ceeb kom paub tias cov haujlwm twg tsim cov nyiaj tau los ntau dua piv rau cov uas tsim kev ua haujlwm ntau dua tab sis muaj cov nyiaj rov qab tsis muaj zog kom koj tuaj yeem kho koj cov phiaj xwm kev lag luam yav tom ntej. Yog tias koj xav tau kev pab tsim cov phiaj xwm kev lag luam, teem sijhawm rau koj lub chaw haujlwm SBDC hauv nroog.

**TSHOOJ PEB: QHOV MUS  
TAUS NTAWM NYIAJ  
TXIAG**

[www.georgiasbdc.org](http://www.georgiasbdc.org)

**T**om qab txiav txim siab tias kev ua lag luam muaj peev xwm tshwm sim rau koj cov khoom lag luam tshiab lossis kev pabcuam, cov kauj ruam tom ntej yog los txiav txim siab txog nyiaj txiag ntawm qhov kev sim no. Qhov kwv yees no suav nrog kev paub tseeb

ntau npaum li cas cov nyiaj ib qho yuav tsum tau qhib kev lag luam (kev siv nyiaj ib zaug ) thiab yuav tsum tau siv nyiaj ntau npaum li cas kom txog thaum lub lag luam tsim cov nyiaj txaus los txhawb nqa nws tus kheej. Lub ntsiab lus kawg ntawm kev ntsuas yuav txiav txim siab seb lub peev nyiaj tau ntev ntev puas tsim nyog rau lub sijhawm thiab kev siv zog tsim nyog los txog rau lub sijhawm ntawd.

Hauv them pib, muaj peev txheej txaus ua haujlwm rau lub sijhawm luv luv yog qhov tseem ceeb tshaj qhov muaj txiaj ntsig. Txawm li cas los xij, nyob rau lub sijhawm ntev, kev lag luam yuav tsum muaj ob qho txiaj ntsig thiab kev ua haujlwm txaus.

**K**ev khwv yee  
**p**ob peev ntawm  
**k**ev **P**ib  
**L**agluam ntawm  
**k**oj

Thawj kauj ruam ntawm cov txheej txheem no yog tsim cov npe ntawm txhua yam khoom xav tau ua ntej “qhib lub qhov rooj ” ntawm kev lag luam thiab pabcuam cov neeg siv khoom. Cov npe no yuav tsum suav tag nrho cov peev txheej xws li thaj av, tsev, khoom muag, khoom siv, thiab cov tsev xauj tsev txhim kho. Tus nqi ntawm cov peev txheej ua haujlwm yuav tsum tau suav. Cov foos ntawm cov nplooj ntawv hauv qab no ntawm phau ntawv qhia no nthuav dav cov kev suav pib ntawm kev kwv yees cov peev txheej xav tau rau kev pib ua lag luam tshiab.

Cov ntawv sau ua haujlwm, muaj npe “Kev Siv Nyiaj Ib-zaug los qhib Koj Txoj Kev Lag Luam,” teev cov kev siv nyiaj ib zaug uas cov neeg ua lag luam ntsib thaum pib ua lag luam. Xav tias dawb los kho qhov no ua haujlwm rau koj cov lag luam tshwj xeeb. Tau txais tsawg kawg peb qhov kev kwv yees rau cov nuj nqis loj los txhawb txhua tus naj npawb.

Ntau tus neeg ua lag luam xav tias muaj nyiaj txaus los them rau thawj cov nuj nqis yog txaus los qhib kev lag luam. Txawm li cas los xij, qhov no tsis yog qhov tseeb. Muaj peev nyiaj txaus los khaws lub qhov rooj qhib tom qab pib kev lag luam kuj tseem xav tau. Cov peev nyiaj ntxiv no, hu ua “ kev ua haujlwm peev ” lossis “ kev nqis peev ua haujlwm, ” them rau cov kev siv nyiaj ib hnuv uas cov lag luam cuam tshuam. Txog thaum lub lag luam tsim cov nyiaj tau los txaus los txhawb nqa nws tus kheej, cov peev txheej ua haujlwm yuav tsum tau nyiaj txiag los ntawm lwm qhov chaw (i.e., tus kheej, qiv nyiaj ).

Ib qho tseem ceeb ntawm cov peev txheej ua haujlwm yog them nyiaj, suav nrog tus kheej- ers ’ thiab cov neeg ua haujlwm ’ cov nyiaj hli. Qhov thib ob ua haujlwm, muaj npe “Tus Nqi Siv Nyiaj Txhua Hli, ” yuav pab suav cov nyiaj hli xav tau. Tam sim no tsis yog lub sijhawm los xav tias koj tuaj yeem nyob ntau dua li yav dhau los. Sim kwv yees cov nuj nqis tiag tiag, tej zaum siv tus lej siab dua qhov koj xav tau tiag tiag. Hauv lwm lo lus, yog tias daim nqi xov tooj kwv yees khiav ntawm \$ 100 thiab \$ 150 toj ib hlis, siv \$ 150 rau kev kwv yees. Ua raws li cov lus qhia no yuav tsum tiv thaiv kom tsis txhob muaj nyiaj tsawg rau kev siv nyiaj hauv tsev

Kev Siv Nyiaj Ib Zaug Yuav Tsum Tau Qhib Kev Lag Luam

Tus Nqi Them Nyiaj.....\$ \_\_\_\_\_

Tus Nqi Raug Cai .....\$ \_\_\_\_\_

Cov Nqi Them txog kev ua vaj ua tsev .....\$ \_\_\_\_\_

Lwm Tus Nqi Kev Ua Haujlwm .....\$ \_\_\_\_\_

Daim Ntawv Tso Cai thiab Kev Tso Cai .....\$ \_\_\_\_\_

Cov Khoom Siv Tso Nyiaj .....\$ \_\_\_\_\_

Tsawg Cov Nyiaj Them.....\$ \_\_\_\_\_

Av.....\$ \_\_\_\_\_

Tsev.....\$ \_\_\_\_\_

Npaj Rau Qhov Chaw.....\$ \_\_\_\_\_

Kev tsim muaj Xov Tooj .....\$ \_\_\_\_\_

Khoom Siv .....\$ \_\_\_\_\_

Roog tog thiab khoom sib xyaw .....\$ \_\_\_\_\_

Kev teeb tsa Cov Roog Tog Zaum thiab Khoom Siv.....\$ \_\_\_\_\_

Cov Khoom Muag .....\$ \_\_\_\_\_

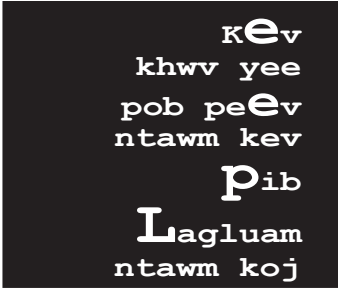
Chaw Ua Haujlwm Cov Khoom Siv .....\$ \_\_\_\_\_

Cov Khoom Siv Ua Haujlwm .....\$ \_\_\_\_\_

Kev Tshaj Tawm Ua Ntej thiab Kev Txhawb Nqa.....\$ \_\_\_\_\_

Lwm yam.....\$ \_\_\_\_\_

**Tag nrho ntawm Kev Siv Nyiaj Ib-zaug.....\$ \_\_\_\_\_**



www.georgiasnbc.org

**K**ev khwv  
 yee pob peev  
 ntawm kev **P**ib  
**L**agluam ntawm  
 koj

Tus Kheej Cov Nyiaj Siv Txhua Hli	
Tsev	
Tsev Them Nyiaj lossis Xauj .....	\$ _____
Kev saib nyuas thiab kev Kho .....	\$ _____
Tsev lossis Chaw Pov Hwm .....	\$ _____
Kev Ruaj Ntseg.....	\$ _____
Kev Tswj tus yeeb ncuab .....	\$ _____
Hluav Taws Xob .....	\$ _____
Roj.....	\$ _____
Dej .....	\$ _____
Xovtooj hauv tsev .....	\$ _____
Xovtooj .....	\$ _____
Nqi ib taw nev.....	\$ _____
Cable TV .....	\$ _____
Kev saib nyuas nyom .....	\$ _____
Cov Khoom Se.....	\$ _____
Zaub mov.....	\$ _____
Khaub ncaw .....	\$ _____
Kev Pov Hwm Kho Mob .....	\$ _____
Kev Siv Tshuaj Kho Mob .....	\$ _____
Cov Khoom Siv Hauv Tsev.....	\$ _____
Kev Lom Zem .....	\$ _____
Daim npav rho nyiaj 1.....	\$ _____
Daim npav rho nyiaj 2.....	\$ _____
Mus ncig.....	\$ _____
Cov Nyiaj / Cov Ntawv Sau.....	\$ _____
Kev Koom Tes.....	\$ _____
Lwm yam ntxiv.....	\$ _____
Lwm yam.....	\$ _____
Lwm yam.....	\$ _____



(Tus Kheej Cov Nyiaj Siv Txhua Hli)

Auto

Nyiaj qiv 1.....\$

Nyiaj qiv 2 .....\$

Kev tuav pov hwm 1 .....\$

Kev tuav pov hwm 2 .....\$

Kev tu thiab kho .....\$

Roj .....\$

Tag .....\$

TAG NRHO COV NYIAJ NYIAJ .....\$

MINUS:

Cov nyiaj tau los ntawm lwm qhov chaw.....\$

TAWN:

Personal Living Expense yuav tsum

them los ntawm kev lag luam .....\$

SIBNTXIV

Cov se

(tsoom fwv teb chaws, xeev, thiab hauv zos).....\$

TAWN:

Cov nyiaj hli tsawg kawg nkaus .....\$

Kev khwv yee pob  
peev ntawm kev  
pib Lagluam

Cov nyiaj hli yuav tsum tau suav nyob rau hauv cov haujlwm yav dhau los yuav siv rau hauv cov haujlwm tom ntej: "Kev Siv Nyiaj Lag Luam rau Ib Lub Hlis. "Daim ntawv ua haujlwm no yuav pab txiav txim siab kwv yees cov peev txheej xav tau ntawm kev lag luam tshiab. Kev lag luam kev siv nyiaj ua haujlwm yog qhov pib los ntawm kev ntsuas qhov pib peev txheej xav tau rau kev pib ua lag luam. Vim tias qhov ntim ntawm kev muag khoom cuam tshuam rau qee cov nuj nqis ( cov nuj nqis sib txawv ), xav tias qib kev muag khoom rau lub hlis nruab nrab nrog rau cov theem ntawm cov khoom lag luam.

**Kev khwv yee pob  
peev ntawm kev  
pib Lagluam**

Kev Siv Nyiaj Lag Luam rau Ib Hlis

Nyiaj hli ntawm Tus Tswv ( saib cov nuj nqis txhua hli  
ua haujlwm)..... \$ \_\_\_\_\_

Cov Neeg Ua Haujlwm Them Nyiaj ..... \$ \_\_\_\_\_

Cov Ntawv Them Se..... \$ \_\_\_\_\_

Kev Tshaj Tawm / Kev Lag Luam ..... \$ \_\_\_\_\_

Tus Nqi / Tus Nqi Raws Cai ..... \$ \_\_\_\_\_

Cov Khoom Siv lossis Cov Khoom Muag ( suav qhov nruab nrab  
lub hlis muag) ..... \$ \_\_\_\_\_

Cov Khoom Siv Ua Haujlwm ..... \$ \_\_\_\_\_

Chaw Ua Haujlwm Cov Khoom Siv ..... \$ \_\_\_\_\_

Xauj ..... \$ \_\_\_\_\_

Khoom Siv Tsaw..... \$ \_\_\_\_\_

Cov Khoom Siv ..... \$ \_\_\_\_\_

Xov Tooj hauv tsev/ Xov Tooj Hu ntawm te ..... \$ \_\_\_\_\_

Kev Them Nyiaj Qiv ( suav nrog kev txaus siab ) ..... \$ \_\_\_\_\_

Kev Pov Hwm ..... \$ \_\_\_\_\_

Cov se thiab Daim Ntawv Tso Cai ..... \$ \_\_\_\_\_

Kev saib nyuas thiab kev kho dua..... \$ \_\_\_\_\_

Cov Nqi Them Nyiaj / Cov Nqi Them Nqi ( raws li  
qhov nruab nrab lub hlis muag ).....\$ \_\_\_\_\_

Tus Nqi Ruaj Ntseg .....\$ \_\_\_\_\_

Lwm yam.....\$ \_\_\_\_\_

**TAG NRHO COV LAG LUAM RAU IB LUB HLIS .....\$ \_\_\_\_\_**

TSHOOJ 3: QHOV MUS TAUS NTAWM NYIAJ TXIAG

Tom qab txiav txim siab “ ib zaug siv nyiaj ” thiab “ kev siv nyiaj nruab nrab rau kev lag luam rau ib hlis, ” siv txoj cai dav dav ntawm tus ntiv tes xoo los laij kwv yees kwv yees cov nyiaj uas xav tau los pib ua lag luam. Nws yog qhov muaj txiaj ntsig los nrhiav cov nyiaj uas yuav them rau txhua qhov chaw ntawm peb mus rau cuaj lub hlis ntawm kev siv nyiaj, nyob ntawm seb hom kev lag luam tau pib thiab nws cov nyiaj xav tau. Hauv cov lus hauv qab no, qhov kev siv nyiaj txhua hli yuav tsum tau muab ntau ntxiv los ntawm cov kev cia siab ntawm lub hlis uas nws yuav siv kom txog thaum cov nyiaj tau los txhua hli ntau dua cov nuj nqis txhua hli.

Kev khwv yee pob  
peev ntawm kev  
pib Lagluam

Kev siv nyiaj ib zaug .....\$ \_\_\_\_\_

SIBNTXIV

Kev lag luam cov nuj nqis rau ib hlis

khoo los ntawm ( 3 txog 9 hlis ) .....\$ \_\_\_\_\_

TAWM

Cov peev nyiaj xav tau .....\$ \_\_\_\_\_



Ua ntej nrhiav koj lub tswv yim ntxiv, koj yuav tsum tam sim no txheeb xyuas tag nrho cov nyiaj uas yuav tsum tau pib koj txoj kev lag luam piv rau cov nyiaj koj twb muaj thiab cov nyiaj muaj rau koj. Yog tias koj tab tom nrhiav nyiaj sab nraud rau koj txoj kev koom tes, Tshooj 5 ntawm phau ntawv qhia no muab qee cov ntaub ntawv tseem ceeb.



Tsim kev  
lag luam  
Nyiaj  
txiag

om qab xam cov nuj nqis pib, cov kauj ruam tom ntej hauv kev txiav txim siab nyiaj txiag muaj peev xwm yog los tsim cov phiaj xwm nyiaj txiag. Cov kev kwv yees no yuav qhia tau ntau npaum li cas cov txiaj ntsig kev lag luam muaj peev xwm khwv tau. Cov ntawv tshuav nyiaj, cov lus qhia txog cov nyiaj tau los, thiab cov lus qhia nyiaj ntsuab tuaj yeem ua daim npav qhia rau kev lag luam tshiab. Cov lus qhia txog nyiaj txiag yuav qhia tau tias kev lag luam zoo npaum li cas hauv cov txiaj ntsig ntawm kev muaj txiaj ntsig, kev ua tau yooj yim ( nyiaj muaj ),thiab daws teeb meem ( muaj peev xwm them rov qab cov nuj nqis ).

Daim NTAWV NTSUAS NYIAJ

Daim ntawv tshuav nyiaj yog lub tswvyim ncaj ncaj. Nws tuaj yeem sau lub ntsiab lus los ntawm cov khoom siv nyiaj txiag sib npaug = Lub luag haujlwm + Tus Tswv Tsev Muaj Vaj Huam Sib Luag. Piv txwv li, xav tias kev lag luam ua haujlwm los ntawm \$ 100,000 lub tsev. Kev them nyiaj qis ntawm \$ 20,000 tau tsim, tawm hauv \$ 80,000 qiv nyiaj yuav tsev. Txhawm rau muab qhov ntawd tso rau hauv cov qauv nyiaj txiag rau daim ntawv tshuav nyiaj, muaj \$ 100,000 lub cuab tam, ib qho \$ 80,000 lub luag haujlwm, thiab \$ 20,000 hauv tus tswv qhov ncaj ncees. Ntawm tag nrho cov khoom muaj nqis, tus tswv tsev ncaj ncees yog feem ntawm cov khoom muaj nqis, thiab kev lav phib xaub yog feem ntawm cov khoom muaj nqis uas cov nyiaj tiv.

Daim ntawv tshuav nyiaj sawv cev rau lub xeev ntawm kev lag luam ntawm lub sijhawm tshwj xeeb hauv lub sijhawm, yog li, nws muab cov kev qhia txog kev lag luam kev noj qab haus huv. Cov ntsiab lus ntawm daim ntawv tshuav nyiaj yog txhais raws li hauv qab no:

**Cov Khoom Siv** – Ib qho khoom muaj nqis yog ib qho khoom muaj txiaj ntsig lossis tsis paub uas muaj txiaj ntsig thiab yuav siv los ntawm koj lub lag luam. Cov khoom siv feem ntau yog cais raws li tam sim no, tsau, lossis lwm yam. Cov cuab tam tam tam sim no yog cov khoom muaj nqis uas tuaj yeem hloov mus ua nyiaj ntsuab hauv 12-lub hlis. Cov cuab tam tam tam sim no feem ntau yog nyiaj ntsuab, cov nyiaj tau txais, thiab cov khoom muag. Cov khoom muaj nqis yog cov khoom muaj nqis uas yuav siv rau ntau tshaj ib xyoos, suav nrog cov khoom siv, rooj tog thiab khoom siv, thiab thaj av thiab cov tsev. Lwm cov cuab tam yog cov khoom muaj nqis uas poob sab nraud cov pawg tam sim no thiab ruaj khov, xws li patents thiab kev ua siab zoo.

**Cov nuj nqis** – Cov nuj nqis yog cov nuj nqis tshwm sim los ntawm kev lag luam thiab tiv rau lwm tus. Kev lav phib xaub tuaj yeem piav qhia raws li lub sijhawm tam sim no lossis ntev. Lub luag haujlwm tam sim no yog ib qho uas yuav tsum tau them nyob rau hauv 12-lub hlis. Piv txwv ntawm cov nuj nqis tam sim no suav nrog cov nyiaj them, them se, thiab feem tam sim no ntawm koj cov nuj nqis ntev. Lub sijhawm ntev lub luag haujlwm yog ib lub sijhawm them rov qab ntau dua ib xyoos. Piv txwv ntawm kev lav phib xaub ntev suav nrog qiv nyiaj qiv nyiaj, sau ntawv them nyiaj, qiv qiv khoom siv, thiab qiv nyiaj rau cov tswv.

### TSHOOJ 3: QHOV MUS TAUS NTAWM NYIAJ TXIAG

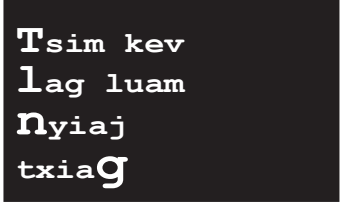
**Tus Tswv Tsev Muaj Vaj Huam Sib Luag** – Tus tswv tsev ncaj ncees yog qhov pib nqis peev rau kev lag luam, txhua cov nyiaj tau los ntawm kev lag luam uas tau khaws cia los ntawm kev lag luam (tau txais cov nyiaj tau los ), thiab lwm yam kev nqis peev ntxiv rau kev lag luam.

Daim qauv tshuav nyiaj li cas yuav tsum qhia qhov twg cov nyiaj los pib ua lag luam los ntawm thiab nws tau siv li cas. Daim ntawv ua haujlwm tom ntej no tuaj yeem ua lub hauv paus rau koj daim ntawv teev nyiaj tshuav. Tus qauv no yog ib qho piv txwv dav dav; txiav nws kom tau raws li cov kev xav tau tshwj xeeb thiab kev nyuaj ntawm koj txoj kev lag luam. Daim ntawv tshuav nyiaj yuav tsum ua tiav raws li kev lag luam yuav saib hnuv qhib qhov rooj. Qhov kev tawm dag zog no yuav qhia tias kev lag luam muaj dab tsi thiab nws tshuav dab tsi thaum pib ntawm lub sijhawm no.

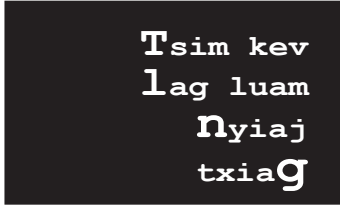
**Tsim kev**

**lag luam nyiaj  
txiag**

[www.georgiasbdc.org](http://www.georgiasbdc.org)



SBDC “ R ” Peb Lub Khw Muag Khoom Noj Thaum Lub Kaum Ob Hlis 31, XXXX	
COV KHOOM	NUJNQITHIABKEVMUAJVAJHUAMSIBLUAG
<u>COV KHOOM NIAM NO</u>	<u>NUJ NQI NIAM NO</u>
Nyiaj ..... \$5,000	Tus lej them..... \$12,000
Cov Nyiaj Tau Txais..... 3,000	Cov Nyiaj Them Se Muag .... 300
Cov lus nug ..... <u>50,000</u>	Tam Sim No/
Ntev Ntev Nqi	..... <u>4,000</u>
Tag Nrho Cov Khoom Siv Tam Sim No..... 58,000	Tag Nrho Tam Sim No Lub luag haujlwm _____16,300
Khoom Siv rhuaj ntseg	Nuj Nqis Sij hawm Ntev Khoom
Siv..... 15,000	Cov Khoom Siv Sau
Tag & Khoom Siv..... 50,000	Tseg Them .....30,000
Cov khoom tag nqi sib ntxiv tsawg zus ..... (30,000)	Tag nrhoLub luag haujlwm .....46,300
Cov khoom tag nhro..... 35,000	<u>Cov khoom ntawm tus tswv</u> Kev nqis peev ntawm tus tswv 20,000 Nyiaj Khwv Nyiaj ..... <u>26,700</u> Kev ncaj nce tag nhro ntawm tus tswv .....46,700
Cov khoom tag nhro.....93,000	TAG NRHO COV KEV SAIB THIAB TUS KHEEJ TUS KHEEJ .....93,000



KOJ LUB LAG LUAM Raws  
li XXXXX, XXXX

KHOOM NUJNQITHIABKEVNCAJNCE

Khoom Niam No Nuj Nqi Niam No

Nyiaj .....\$\_\_\_\_\_ Tus lej them .....\$\_\_\_\_\_

Cov Nyiaj Tau Txais.....\_\_\_\_\_ Cov Nyiaj Them Se Muag .....\_\_\_\_\_

Cov lus nug .....\_\_\_\_\_ Tam Sim No/  
Ntev Ntev Nqi .....\_\_\_\_\_

Tag Nrho Cov Khoom Siv Tam Sim No. \_\_\_\_\_ Cov nqi them  
tag nhro .....\_\_\_\_\_

Cov khoom nruaj ntseg Cov nqi the se ntev

Khoom siv.....\_\_\_\_\_ Sau cov khoo  
Rooj tog & Khoom Siv.....\_\_\_\_\_ siv.....\_\_\_\_\_

Cov khoom tag nqi sib ntxiv tsawg zus ( \_\_\_\_\_ )  
\_\_\_\_\_ )

Khoom siv nruaj ntseg .....\_\_\_\_\_ Cov nqi them tag nhro .....\_\_\_\_\_

COv khoom ntawm tus tswv Kev nqi peev  
Tus us tswv .....\_\_\_\_\_

Cov nyiaj khwv tau .....\_\_\_\_\_

Kev ncaj nce ntawm  
tus tswv.....\_\_\_\_\_

Tag nhro kev saib nyuas thiab ....  
keb ncaj nec\$ .....\_\_\_\_\_

Tag Nhro Cov Khoo.....\$\_\_\_\_\_

www.georgiasbdc.org



DAIM NTAWV QHIA TXOG COV NYIAJ TAU LOS

Cov lus qhia nyiaj tau los piav qhia txog qhov muaj txiaj ntsig ( lossis tsis muaj qhov ntawd ) ntawm kev lag luam nyob rau lub sijhawm tshwj xeeb. Cov lus qhia txog cov nyiaj tau los tuaj yeem them rau txhua lub sijhawm, tab sis feem ntau npog lub hlis, lub quarter, lossis xyoo. Daim ntawv qhia nyiaj tau los qhia txog cov nyiaj tau los ntawm kev lag luam ( nyiaj tuaj rau hauv ) thiab cov nuj nqis ( nyiaj yuav tawm ) nyob rau lub sijhawm tshwj xeeb. Hauv qab no yog cov ntsiab lus ntawm cov lus qhia nyiaj tau los:

**Cov Nyiaj Tau Los** – Qhov no yog nyiaj los rau hauv kev lag luam los ntawm kev muag nws cov khoom lossis cov kev pabcuam. Cov txheej txheem xaiv ntawm cov nyiaj txiaj yuav txiaj txim siab txog lub hlis twg cov nyiaj tau los ntawm cov nyiaj tau los. ( Cov txheej txheem kev lees paub tau piav qhia meej hauv Tshooj 7 ntawm phau ntawv qhia no. ) Thaum siv cov txheej txheem nyiaj ntsuab, cov nyiaj tau los tau tshaj tawm thaum cov nyiaj ntsuab tau txais. Thaum siv cov txheej txheem kev lees paub, cov nyiaj tau los raug lees paub thaum cov txheej txheem khwv tau tiav, txawm tias yuav tau txais nyiaj los tsis tau txais. Tus kws tshaj lij pej xeeb muaj ntawv pov thawj tuaj yeem pab txiaj txim siab seb txoj kev siv nyiaj txiaj twg yog qhov tsim nyog rau koj txoj kev lag luam.

**Tus nqi ntawm Cov Khoom Muag** – Qhov no yog cov khoom lag luam koj cov lag luam muag dur- ing lub sijhawm tshwj xeeb. Nws tsis tas yuav cov khoom yuav thaum lub sijhawm ntawd, vim tias tej zaum yuav muaj cov khoom seem hauv cov khoom muag los ntawm lub sijhawm dhau los. Tsis tas li, tag nrho cov khoom muaj rau muag yuav tsis tas yuav muag thaum lub sijhawm tshwj xeeb ntawd. Muaj cov qauv qauv los txiaj txim siab tus nqi ntawm cov khoom muag. Nws yog li fol- lows:

Pib Cov Khoom Muag SIB NTXIV (

+ ) Kev yuav khoom

Cov Khoom Muag Muaj rau Muag

TXEM TAWM ( - ) Xaus Cov Khoom Muag Khoom

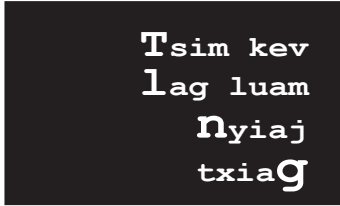
Muag TAWM ( = ) Tus Nqi Muag Khoom Muag

**Cov Nyiaj Tau Los Tag Nrho** – Cov nyiaj tau los rho tawm cov nqi ntawm cov khoom muag yog cov nyiaj tau los tag nrho. Cov nyiaj tau los tag nrho yog qhov ntsuas tau zoo ntawm kev yuav khoom thiab tus cwj pwm tus nqi. Tus nqi qis dhau los lossis yuav cov khoom lag luam siab dhau yuav ua rau cov nyiaj tau los tag nrho. Txheeb xyuas nrog cov qauv kev lag luam los ua kev sib piv.

**Kev Siv Nyiaj Ua Haujlwm** – Cov no yog cov nqi, dua li cov nqi ntawm cov khoom muag, ntawm kev tsim cov nyiaj tau los ntawm kev muag khoom thiab cov kev pabcuam. Cov nuj nqis no yuav raug kho ( tas li ) lossis sib txawv ntawm ib hlis rau ib hlis. Cov nuj nqis sib txawv ncaj qha cuam tshuam



Nrog kev hloov nyiaj tau los. Raws li cov nyiaj tau los nce ntxiv, cov nuj nqis no nce ntxiv, thiab, raws li cov nyiaj tau los tsawg dua, cov nuj nqis no txo qis. Hloov cov nyiaj tau los tsis cuam tshuam cov nuj nqis tas. Piv txwv ntawm cov nuj nqis sib txawv yuav yog nqe thiab daim npav rho nyiaj. Piv txwv ntawm cov nuj nqis ruaj khov suav nrog kev xauj tsev, them nyiaj, thiab tus nqi them nyiaj.



Kev Ua Haujlwm Kev Ua Haujlwm – Cov nyiaj tau los ntawm kev ua haujlwm yog cov nyiaj tau los tag nrho rho tawm cov nuj nqis kev khiav haujlwm. Kev khiav haujlwm cov nyiaj tau los yog cov nyiaj tau los thaum lub sijhawm ua haujlwm ib txwm muaj.

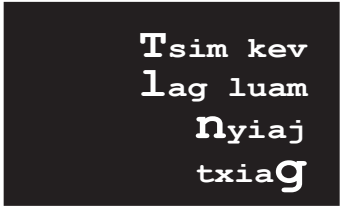
Lwm Cov Nyiaj Tau Los thiab Kev Siv Nyiaj – Lwm cov nyiaj tau los thiab cov nuj nqis tsis yog ib feem ntawm kev ua haujlwm txhua hnuv. Piv txwv ntawm lwm cov nyiaj tau los yuav txaus siab los ntawm kev ua lag luam kev nyab xeeb thiab cov nyiaj tau los sib faib ntawm kev nqis peev. Ib qho piv txwv ntawm lwm qhov kev siv nyiaj yuav txaus siab rau cov nuj nqis.

Cov Nyiaj Tau Los Ua Ntej Ua Se – Cov nyiaj tau los tag nrho ua ntej cov se tau ua haujlwm

rho tawm lwm cov nyiaj tau los thiab cov nuj nqis.

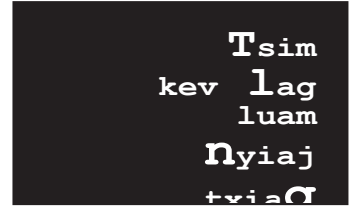
Cov nyiaj tau los tag nrho – Cov nyiaj tau los yog cov nyiaj tau los ua ntej them se rho tawm se.

Ntawm nplooj ntawv hauv qab no yog cov lus qhia cov nyiaj tau los



DAIM NTAWV QHIA TXOG COV NYIAJ TAU LOS	
Nyiaj tau.....	\$150,000
Tus nqi ntawm Cov Khoom Muag .....	<u>70,000</u>
Cov Nyiaj Tau Los Tag Nrho .....	.\$80,000
<u>Kev Siv Nyiaj Ua Haujlwm:</u>	
Tus Nqi Them Nyiaj .....	250
Kev Tshaj Tawm .....	4,500
Cov Nyiaj Txiaj / Cov Nqi Them Nqi.....	3,000
Kev poob nqi zuj zus.....	5,000
Cov Neeg Ua Haujlwm Them Nyiaj .....	12,500
Pov Hwm .....	750
Tus Nqi Raug Cai.....	250
Saib nyuas thiab kho dua .....	250
Lwm Yam .....	300
Chaw Ua Haujlwm Cov Khoom Siv .....	1,200
Cov tub ceev xwm ' Nyiaj hli .....	20,000
Cov Khoom Siv Ua Haujlwm.....	3,000
Them Se Sau Se .....	3,580
Xauj .....	12,000
Kev Ruaj Ntseg .....	360
Cov Ntawv Sau Se thiab Ntawv Tso Cai.....	220
Xov tooj.....	1,500
Cov Khoom Siv .....	<u>1,800</u>
Tag Nrho Cov Kev Siv Nyiaj Ua Haujlwm.....	\$70,460
Kev Ua Haujlwm Tau Nyiaj.....	9,540
<u>Lwm Cov Nyiaj Tau Los thiab Kev Siv Nyiaj:</u>	
Cov paj laum .....	1,750
Cov Nyiaj Tau Los Ua Ntej Ua Se.....	7,790
Cov se .....	1,700
Cov Nyiaj Tau Los Tom Qab Them Se .....	.\$6,090

A mQhov tsawg kawg ntawm ob-xyoo ' tus nqi ntawm cov nyiaj tau los thiab kev siv nyiaj feem ntau yog qhov tsim nyog los txiav txim siab cov peev txheej muaj txiaj ntsig thiab cov peev txheej xav tau. Npaj cov nyiaj tau los yog thawj kauj ruam hauv kev txiav txim siab seb cov nyiaj yuav ntws los ntawm koj txoj kev lag luam li cas. Cov ntaub ntawv los ntawm cov lus qhia nyiaj tau los yuav pab tsim kom muaj kev kwv yees nyiaj ntsuab. Nws raug nquahu tias ob nqe lus npaj yuav npaj tau txhua hli.



**COV NTAUB NTAWV CEEB TOOM NYIAJ**

Feem ntau nws yog qhov ua tau rau koj txoj kev lag luam kom tau txais txiaj ntsig hauv lub sijhawm luv luv thaum ntsib qhov nyiaj tsis zoo; uas yog, nyiaj ntau dua tau raug them tawm ntawm kev lag luam dua li tau txais. Yog li ntawd, nws yog ib qho tseem ceeb kom nkag siab txog kev voj voog nyiaj ntsuab los ntawm koj txoj kev lag luam. Cov nyiaj ntsuab txaus cov ntaub ntawv sau lub voj voog no.

Muaj ob txoj hauv kev los tsim cov lus qhia nyiaj ntsuab: txoj kev ncaj qha thiab txoj kev ncaj qha. Cov txheej txheem tsis ncaj qha yuav siv cov nyiaj tau los ntawm cov lus qhia nyiaj tau los thiab kho nws raws li cov kev hloov pauv hauv daim ntawv tshuav nyiaj rau lub sijhawm muab rau koj kom muab cov nyiaj ntsuab tiag tiag. Rau cov laj thawj ntawm phau ntawv qhia no, peb yuav tsom mus rau txoj kev ncaj qha vim tias nws yooj yim dua rau kev xav thiab qhia qhov sib txuas ncaj qha ntawm cov nyiaj hauv lossis tawm ntawm kev ua haujlwm, kev nqis peev nyiaj txiag, thiab nqis peev ua si. Tus accountant tuaj yeem muab cov ntaub ntawv ntau ntawm cov qauv tsis ncaj.

Cov nyiaj ntsuab los ntawm kev ua haujlwm yog qhov txiaj ntsig ntawm cov nyiaj ntsuab los rau hauv kev lag luam thiab nyiaj ntsuab tawm ntawm kev lag luam vim qhov qub, kev ua txhua hnuv. Cov nyiaj ntsuab los rau hauv kev lag luam los ntawm kev ua haujlwm yog nyiaj ntsuab los ntawm kev muag nyiaj ntsuab thaum lub sijhawm muab thiab los ntawm cov nyiaj tau txais txiaj ntsig tiag tiag sau thaum lub sijhawm ntawd. Cov nyiaj yuav tawm ntawm kev lag luam vim kev ua haujlwm muaj cov nuj nqis ib txwm xws li kev yuav khoom, kev siv nyiaj them nqi, thiab kev siv nyiaj ua haujlwm xws li nqi xauj tsev, khoom siv, thiab lwm yam.

Cov nyiaj tau los ntawm kev nqis peev yog qhov txiaj ntsig ntawm cov ntawv txais nyiaj los ntawm cov nyiaj qiv lossis cov nyiaj rho tawm rau cov nyiaj qiv lossis cov nyiaj them tag nrho. Cov nyiaj ntsuab los ntawm cov peev txheej feem ntau yog cov nyiaj tau txais los ntawm cov tub ua lag luam lossis cov tswv ntawm lub tuam txhab lossis cov nyiaj ntsuab them rau cov khoom muaj nqis ntawm lub tuam txhab.

Raws li lub tswv yim kev lag luam hloov zuj zus, qhov kev xav ntawm rau lub hlis ' tus nqi ntawm cov nyiaj ntsuab ntawm tes los npog cov nuj nqis yuav dhau los ua qhov tsis muaj tseeb. Lub hlis-rau-lub hlis kev kwv yees ntawm cov nyiaj ntws yuav muab qhov kev kwv yees tseeb dua ntawm cov peev txheej ua haujlwm ntau npaum li cas los ua kom lub lag luam ua haujlwm. Daim ntawv qhia nyiaj ntsuab yuav tsum yog phau ntawv qhia tseem ceeb rau kev txiav txim siab cov nyiaj xav tau.

**Tsim**  
kev **lag**  
luam  
**Nyiaj**  
txiaj

Cov qauv hauv qab no tuaj yeem siv los tsim koj tus kheej cov nyiaj ntwis tawm. Tus qauv tsuas yog phau ntawv qhia thiab yuav tsum ua raws li koj cov lag luam tshwj xeeb. Qhov kev npaj nyiaj ntsuab yuav qhia tau tias thaum yuav muaj nyiaj tsis txaus thiab qhov loj npaum li cas ntawm cov nyiaj tsis txaus ua ntej kev lag luam coj nyiaj txaus los txhawb nqa nws tus kheej. Yog tias muaj kev kwv yees nyiaj tsis zoo, koj yuav tsum tau txais nyiaj ntsuab los ntawm kev txais nyiaj lossis kev xaiv peev los them rau cov nyiaj tsis txaus. Hauv lub sijhawm luv luv, nyiaj ntwis yog txhua yam tseem ceeb. Hauv lub sijhawm ntev, kev muaj txiaj ntsig kuj tseem ceeb.

[www.georgiasbdc.org](http://www.georgiasbdc.org)

**Npaj Nyiaj Txhua Hli**

**KOJ TUS KHEEJ**

**Lub Hlis 1 Txog Lub Hlis 12, 20XX**

	Lub hli 1	Lub hli 2	Lub hli 3	Lub hli 4	Lub hli 5	Lub hli 6	Lwm lub hli...
Cov Nyiaj Tau Txais Nyiaj Los Ntawm Cov Haujlwm:							
Nyiaj Muag							
Cov Nyiaj Yuav Tau Txais							
Lwm Cov Nyiaj Txais Nyiaj							
Tag Nrho Cov Nyiaj Tau Los Ntawm Cov Haujlwm:							
Cov Nyiaj Tau Txais Nyiaj Los Ntawm Kev Txais Nyiaj lossis Kev nqis peev							
Lub txhab nyiaj qiv nyiaj							
Tswv Tsev Kev Lag Luam							
Lwm yam							
Tag Nrho Cov Nyiaj Tau Los Ntawm Cov Nyiaj Txiaj							
TAG NRHO COV NYIAJ NTSUAB							
Cov Nyiaj Txiaj Nyiaj Los Ntawm Kev Ua Haujlwm:							
Kev yuav khoom / Kev Lom Zem							
Tus Nqi Them Nyiaj							
Kev Tshaj Tawm							
Cov Nyiaj Txiaj / Cov Nqi Them Nqi							
Cov Neeg Ua Haujlwm Them Nyiaj							
Pov Hwm							
Nqi Raug Cai							
Kev Kho thiab Kho dua							
Chaw Ua Haujlwm							
Tub ceev xwm Cov Nyiaj Hli							
Kev Siv Khoom Siv							
Them Se							
Xauj tsev							
Kev Ruaj Ntseg							
Cov Ntawv Sau Se thiab Ntawv Tso Cai							

**Npaj Nyiaj Txhua Hli**

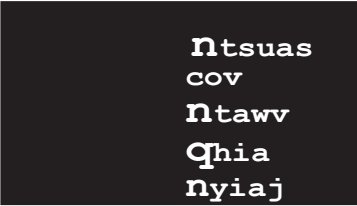
**KOJ TUS KHEEJ**

**Lub Hlis 1 Txog Lub Hlis 12,  
20XX(NTXUAS NTXIV)**

	Lub hli 1	Lub hli 2	Lub hl 3	Lub hl 4	Lub hl 5	Lub hl 6	Lwm lub hli...
Xov tooj							
Lwm Yam							
Miscellaneous							
Tag Nrho Cov Nyiaj Txiag Nyiaj Los Ntawm Kev Ua Haujlwm:							
Cov Nyiaj Txiag Nyiaj rau Kev Them Nyiaj lossis Kev nqis peev:							
Nyiaj Txais Nyiaj							
Khoom Siv Yuav Khoom							
Lwm yam							
Tag Nrho Cov Nyiaj Txiag Nyiaj Txiag rau Kev Them Nyiaj lossis Kev nqis peev:							
Tag nrho Cov Nyiaj Los Ntawm Kev Ua Haujlwm, Nyiaj Txiag thiab Kev nqis peev							
Nyiaj ntawm te							
Cov nyiaj thaum pib							
Cov Nyiaj Ntsig Tshaj							

TSHOOJ 3: QHOV MUS TAUS NTAWM NYIAJ TXIAG

**M**uaj ntau txoj hauv kev ntawm kev txheeb xyuas qhov muaj peev xwm ua tiav ntawm kev lag luam tshiab. Nyob rau theem pib, kev lag luam yuav tsum sim ua kom muaj nuj nqis tsuas yog cov nuj nqis ( cov nyiaj tau rov qab los rau



kev lag luam los ntawm kev qiv nyiaj dua li nws raug nqi los them rau nws ). Ib qho ntxiv, tsis txhob hnob qab cov nqi ntawm kev khiav lag luam; uas yog, yuav tau nyiaj ntau dua los ua lwm yam, lossis cov peev txheej no tuaj yeem nqa rov qab zoo dua yog tias nqis peev rau lwm qhov. Yog tias qhov xwm txheej zoo tshaj plaws rau kev lag luam uas tau thov tsis tau raws li kev xav tau nyiaj txiag, nrhiav lub sijhawm zoo dua.

Lwm qhov kev txiav txim siab tseem ceeb ntawm kev ua tau nyiaj txiag yog qhov so-txawm tias taw tes. Lub ntsiab lus breakeven txhais tau tias yog theem ntawm kev muag khoom uas tsis muaj nyiaj lossis poob. Tag nrho cov nyiaj tau los sib npaug tag nrho cov nuj nqis. Hauv lwm lo lus, kev lag luam yuav tsis tsim kom muaj txiag ntsig kom txog thaum nws mus txog nws cov ntsiab lus breakeven. Cov lus nug uas yuav tsum tau hais daws yog, kev lag luam puas tuaj yeem tsim cov nyiaj tau los txaus kom dhau qhov kev ua txhaum cai? Txhawm rau suav cov ntsiab lus no, qee qhov kev xav yuav tsum tau ua txog qib kev lag luam: ( 1 ) qhov feem pua ntawm cov nqi sib txawv uas cuam tshuam nrog qib kev muag khoom thiab ( 2 ) tag nrho cov nqi them rau lub tuam txhab ntawm qhov muab cov nyiaj tau los. Piv txwv li, xav tias cov xwm txheej hauv qab no:

:

Cov Nyiaj Tau Los Hauv Chav: ..... \$5.00

Tus nqi ntawm Cov Khoom Muag..... -2.00

Kev Koom Tes Margin ..... 3.00

Lossis ..... 60 pawxee

$(\$3.00/\$5.00=0.60 \text{ or } 60\%) \text{ Tus nqi}$

kho ..... \$75,000

Rhuav tshem.....  $\$75,000/0.60 = \$125,000$

Yog tias cov nuj nqis siv nyiaj, xws li nqi xauj tsev, nyiaj hli, kev siv nyiaj, thiab lwm yam nyiaj rau

75,000 dolla ( cov no tsis hloov pauv tsis muaj teeb meem li cas cov khoom muag hloov pauv nyob rau hauv ib qho kev muab ), tom qab ntawd cov nyiaj ruaj khov tuaj yeem muab faib los ntawm cov nyiaj tau los pab los suav cov ntsiab lus breakeven. Hauv qhov no ex-tsaus, nws yog 75,000 dolla faib los ntawm 0.60 sib npaug 125,000 dolla . Ntawm 125,000 dolla hauv cov nyiaj tau los, kev lag luam tsis ua nyiaj lossis tsis poob nyiaj los ntawm cov nyiaj tau los thiab poob kev xav. Yog li, qib muag tsawg kawg nkaus kom tawg txawm tias yog \$ 125,000. Breakeven taw tes tej zaum yuav raug qhia nyob rau hauv las, xws li hauv qhov piv txwv no, lossis hauv cov khoom muag.

Cov phiaj xwm nyiaj txiag yog ib feem ntawm tag nrho cov phiaj xwm kev lag luam thiab tau tsim ua ke nrog cov lus piav. Qhov kev kwv yeas tshwm sim los ntawm cov kev nqis tes koj npaj yuav ua raws li koj pib thiab tswj koj txoj kev lag luam.

.

**Ntsuas  
cov Ntawv  
Qhia  
nyiaj  
txiagS**

Txhawm rau kwv yees tus naj npawb rau cov phiaj xwm nyiaj txiag, kev nkag siab zoo ntawm kev ua lag luam, kev sib tw, kev tso chaw ntawm cov khoom lag luam lossis kev pabcuam, thiab kev ua haujlwm txhua hnuv ntawm hom kev lag luam no xav tau. Cov ntsiab lus no suav nrog cov qauv rau cov phiaj xwm kev lag luam thiab qhia txog qhov tseem ceeb ntawm kev siv tes ua haujlwm hauv hom kev lag luam. Cov kev lag luam yav dhau los kuj tseem tuaj yeem muab cov neeg ua lag luam nrog lub siab xav ua haujlwm ntawm lub luag haujlwm tseem ceeb ua ntej nqis peev nyiaj thiab coj kev pheej hmoo hauv kev lag luam tshiab.

Kev txhim kho ntawm kev saib xyuas, kev npaj nyiaj txiag tiag tiag yog kev sim-thiab-kev ua phem uas yuav tsum muaj ntau yam kev xav. Kev npaj nyiaj txiag yuav xav tau kev hloov kho tshiab thiab kho dua tshiab thoob plaws hauv cov phiaj xwm kev lag luam xa tawm ib yam nkaus. Muab cov kev paub txaus siab ntawm kev ua lag luam kev ua lag luam thiab kev muaj peev xwm nyiaj txiag, tus kws ua lag luam tuaj yeem nqa cov ntaub ntawv tsim tawm los ntawm cov kev ntsuas no los tsim cov phiaj xwm kev lag luam.

[www.georgiasbdc.org](http://www.georgiasbdc.org)



**TSHOOJ 4:  
NPAJ KEV  
LAG LUAM**

[www.georgiasbdc.org](http://www.georgiasbdc.org)

## TSHOOJ 4: NPAJ KEV LAG LUAM

---

Lub luag haujlwm ntawm kev sau cov phiaj xwm kev lag luam tuaj yeem hem tab sis rov ua pawg ntseeg. Txoj kev npaj ua lag luam zoo tuaj yeem pab txheeb xyuas thaj chaw ntawm qhov ua tau zoo thiab qhov tsis muaj zog, nrhiav cov teeb meem muaj peev xwm, txhais tau koj cov kev xav tau kev lag luam, thiab tsim cov hom phiaj. Ntau tus kws sau ntawv tau piav qhia txog cov phiaj xwm kev lag luam raws li “daim ntawv qhia kev” lossis “lueprint” los ntawm kev lag luam tuaj yeem ua haujlwm. Ntxiv nrog rau kev ua haujlwm zoo, cov phiaj xwm kev lag luam tsim kev ntseeg siab hauv kev thov qiv nyiaj thiab qhov txawv ntawm koj lub lag luam los ntawm tus qiv nyiaj lub tswv yim.

Npaj cov phiaj xwm kev lag luam zoo yuav xav tau kev sib zog ua haujlwm thiab yuav siv sijhawm li ob peb lub lis piam mus rau ntau lub hlis kom tiav, nyob ntawm cov teeb meem uas yuav tsum tau hais hauv koj txoj kev npaj, koj cov txuj ci sau ntawv, thiab koj cov txuj ci hauv kev npaj cov lus qhia nyiaj txiag. Ntau tus neeg ua lag luam maj nrawm los ntawm kev npaj cov phiaj xwm kev lag luam, feem ntau tawm cov ntsiab lus tseem ceeb. Qee cov phiaj xwm kev lag luam uas tsis muaj zog muaj xws li:

1. Muaj qhov tseeb, tsis tuaj yeem, lossis cov tswv yim lag luam tsis muaj tseeb
2. Kev sib tw tsis tau qhia meej
3. Cov phiaj xwm kev lag luam tsis muaj zog rau tsis muaj
4. Kev muaj txiaj ntsig thiab kev loj hlob tsis hais txog
5. Kev tshawb nrhiav kev lag luam tsis zoo thiab muag cov tswv yim
6. Kev npaj nyiaj txiag tsis txaus (Tau qhov twg los: Mancuso, Joseph R. Yuav Ua Li Cas Tau Txais Kev Lag Luam: Tsis Muaj Sau Npe Koj Lub Neej. New York: Ximoos thiab Schuster, 1992.)

Thawj kauj ruam hauv kev sau cov phiaj xwm kev lag luam yog saib koj lub tswv yim kev lag luam tawm tsam. Yog tias koj tau ua qhov kev ntsuas kev ua lag luam thiab nyiaj txiag raws li tau teev tseg hauv phau ntawv qhia no, koj yuav tuaj yeem ua pov thawj tias kev lag luam no yuav ua li cas ua tiav cov hom phiaj uas koj tau teev tseg rau nws. Txheeb xyuas cov phiaj xwm kev lag luam zoo, tshwj xeeb hauv koj txoj kev lag luam, yuav pab koj daws cov ntsiab lus tseem ceeb hauv koj tus kheej txoj kev npaj ua lag luam. Cov koom haum ua lag luam feem ntau muaj cov peev txheej, xws li cov phiaj xwm kev lag luam thiab cov ntaub ntawv kev lag luam, los pab koj tsim koj cov phiaj xwm kev lag luam. Yog tias koj tab tom txiaj txim siab yuav cov franchise, franchisers feem ntau muaj cov phiaj xwm qauv thiab cov ntaub ntawv muaj txiaj ntsig.

Thaum saib lwm cov phiaj xwm yog txoj hauv kev zoo kom tau txais cov tswv yim tshiab thiab kev xav, koj txoj kev npaj ua lag luam yuav tsum sawv cev rau koj lub tswv yim, koj qhov xwm txheej, thiab koj cov tswv yim. Zam kev luam cov phiaj xwm. Tsis txhob raug ntxias kom yooj yim rau cov txheej txheem kev npaj los ntawm kev cia siab rau cov phiaj xwm kev lag luam. Txawm hais tias cov software software no muaj cov phooj ywg zoo nkauj thiab cov duab zoo nkauj, cov tub ceev xwm qiv nyiaj feem ntau tau pom ntau pua ntawm cov qauv boilerplate no thiab koj yuav khiav txoj kev pheej hmoo ntawm kev xa tus qiv tawm ntawm koj lub tswv yim. Txoj kev npaj ua lag luam zoo yuav tsum xav txog cov teeb meem tseem ceeb hauv koj txoj kev lag luam. Luam tawm cov phiaj xwm kev lag luam lossis siv cov qauv yuav tawm cov teeb meem tseem ceeb uas tsis tau kho. Ntxiv mus, siv cov qauv lossis qiv ntau dhau los ntawm cov phiaj xwm uas twb muaj lawm yuav ua rau muaj kev cuam tshuam ntawm txoj kev npaj, ua rau muaj kev kub ntxhov thiab ua rau muaj kev chim siab rau cov qiv nyiaj.

Cov phiaj xwm kev lag luam feem ntau zoo ib yam rau yuav luag txhua qhov kev lag luam; txawm li cas los xij, hom kev lag luam thiab cov hom phiaj ntawm kev lag luam yuav sau cov ntsiab lus thiab hais txog nyob hauv busi-

siab hlob. Piv txwv li, tus pib muag khoom yuav tsum mus rau cov khoom lag luam thiab cov teeb meem kev lag luam hauv nws cov phiaj xwm kev lag luam, hos cov chaw tsim khoom pib yuav tsum mus rau cov teeb meem kev tsim khoom thiab kev faib tawm. Ib yam li ntawd, cov phiaj xwm kev lag luam uas npaj rau cov tub ua lag luam yuav txawv ntawm cov kev npaj rau cov qiv nyiaj ib txwm muaj. Ib tus neeg qiv nyiaj ib txwm yuav xav nyeem cov phiaj xwm uas txhawb nqa kev them rov qab ntawm kev qiv nyiaj, hos cov tub ua lag luam yuav xav nyeem cov phiaj xwm uas yuav nthuav dav li cas lub tuam txhab yuav tsim tus nqi thiab qhov kev cia siab rov qab los ntawm kev nqis peev. Xijpeem lub hom phiaj kev lag luam tau ua haujlwm, cov qauv hauv qab no ua lub suab pib:

- CNplooj Ntawv Npog
- Cov Ntsiab Lus
- Cov lus piav qhia txog kev lag luam
- Qhov Chaw Ua Lag Luam ( yog tias kev lag luam tshiab lossis thaj chaw tshiab )
- Kev Ua Haujlwm
- Kev Ntsuam Xyuas Kev Lag Luam
- Lub tswv yim ua lag luam
- Kev Tswj Xyuas thiab Cov Neeg Ua Haujlwm
- Cov Ntaub Ntawv Nyiaj Txiag
- Cov Ntaub Ntawv thiab Txhawb Cov Ntaub Ntawv

### DAIM NPLOOJ NTAWV SAB NRAU

Nplooj ntawv npog sab nrauv yog thawj nplooj ntawv nyeem pom, yog li nws yog qhov tseem ceeb kom ua rau muaj kev xav zoo. Cov nplooj ntawv npog yuav tsum muaj kev siv hauv kev tsim, suav nrog lub npe lag luam thiab lub logo, tus tswv lub npe, chaw nyob, xov tooj, email chaw nyob, lub vev xaib ( yog tias siv tau ), thiab hnuv tim.

### KEV KAWM TXUJ CI

Cov ntsiab lus ntawm cov thawj koj hais txog cov ntsiab lus tseem ceeb ntawm cov phiaj xwm kev lag luam. Cov ntsiab lus yuav tsum muab cov lus qhia luv luv ntawm kev lag luam, cov tswv, thiab lub hom phiaj ntawm txoj kev npaj nws tus kheej. Yog tias koj tab tom nthuav tawm txoj kev npaj ua lag luam rau tus tub ceev xwm qiv nyiaj, cov ntsiab lus ntawm cov thawj koj yuav ua raws li “ sales pitch. ” Seem no feem ntau yog thawj ntu nyeem; yog li ntawd, koj yuav tsum tsim kev txaus siab rau koj cov ntsiab lus kom tus nyeem ntawv xav nyeem tag nrho cov phiaj xwm. Seem no feem ntau tsis pub ntau tshaj ib nplooj ntawv rau cov qiv nyiaj ib txwm; txawm li cas los xij, nws yuav xav tau ntev dua yog tias tus nyeem ntawv yog tus tub ua lag luam. Thaum cov phiaj xwm kev lag luam raug siv los txhawb qhov kev qiv nyiaj qiv nyiaj, cov ntsiab lus ntawm cov thawj koj yuav tsum muaj cov ntaub ntawv hauv qab no:

- Lub npe lag luam thiab xwm ntawm kev lag luam
- Tus tswv lag luam ( s ) lub npe ( s ) thiab cov ntaub ntawv tiv toj

**C**ov khoom  
**n**tawv kev npaj  
**l**agluam

- Tus qauv raw cai
- Cov nyiaj thiab lub sijhawm ntawm kev qiv nyiaj
- Kev siv nyiaj qiv
- Txoj kev tsis pub lwm tus paub txog qhov kev zais

Kev ntuav qhia txog kev lagluam

Thawj ntu tseem ceeb ntawm cov phiaj xwm kev lag luam yuav tsum yog cov lus piav qhia ntawm kev lag luam. Seem no muab cov ntaub ntawv keeb kwm yav dhau los hais txog kev lag luam tshiab thiab cov tswv yim kev lag luam dav dav. Seem no tseem piav qhia txog cov khoom lag luam thiab cov kev pabcuam uas muag los ntawm kev lag luam, nrog rau cov hom phiaj thiab cov tswv yim kom ua tiav cov hom phiaj ntawd. Ntxiv rau cov hauv kev uas cov lag luam no yuav nqis peev, cov kev sib tw uas yuav tsum tau pom. Cov qiv nyiaj thiab cov peev txheej yuav tsis pom txoj kev npaj ntseeg tau yog tias nws plev xim dhau daim duab. Qhov tsim nyog, cov ncauj lus no yuav tsum tau tham hauv cov lus piav qhia txog kev lag luam:

- Lub Hom Phiaj ntawm kev lag luam
- Hom kev lag luam ( kev pabcuam, khw muag khoom, kev tsim kho, kev muag khoom, kev tsim khoom, kev lag luam e-lag luam )
- Daim ntawv raws-txoj cai ( tus tswv lag luam, kev sib koom tes, kev koom tes, tuam txhab kev lav phib xaub )
- Lub tuam txhab lub zog thiab cov tswv yim
- Cov kauj ruam tsis raug thiab cov kauj ruam tiv thaiv
- Cov lus piav qhia ntawm cov khoom lag luam thiab cov kev pabcuam
- Cov lus piav qhia ntawm lub hom phiaj kev lag luam
- Cov yam ntxwv thiab cov txiaj ntsig ntawm cov khoom lag luam thiab cov kev pabcuam
- Kev muag khoom tshwj xeeb ( yuav ua li cas koj txoj kev lag luam sib txawv nws tus kheej los ntawm kev sib tw )
- Kev Tshawb Fawb Txog Kev Tshawb Fawb thiab Kev Loj Hlob (rau cov tuam txhab thev naus laus zis thiab cov tuam ntxhab)
- Kev Tsim Khoom thiab kev pabcuam ( rau cov tuam ntxhab )

#### QHOV CHAW LAGLUAM

Txoj kev npaj ua lag luam yuav tsum piav qhia yog vim li cas qhov chaw thov tau raug xaiv. Piv txwv li, qhov sib thooj rau cov neeg siv khoom, kev nkag mus rau cov chaw faib khoom, lossis cov nqi qis dua yog txhua qhov laj thawj rau kev xaiv. Ntxiv mus, txoj kev npaj yuav tsum suav nrog kev ntsuas ntawm lub chaw tshiab. Yog tias qhov nyiaj qiv yuav raug nrhiav los pab nyiaj rau lub chaw tshiab, cov phiaj xwm kev lag luam yuav tsum qhia ntau yam txog kev siv peev txheej. Lwm yam khoom muaj feem xyuam hauv ntu no ntawm cov phiaj xwm kev lag luam suav nrog:

## TSHOOJ 4: KEV NPAJ RAU IB QHOV KEV LAG LUAM

- Chaw Nyob
- Chaw ( s ) cov lus piav qhia ( zoning, kev kho dua tshiab, yuav lossis xauj tsev, khoom siv )
- Cov qauv tsheb khiav / cov tsheb khiav ( thaum, muaj pes tsawg, leej twg )
- Ib puag ncig thiab sib thooj rau lwm cov lag luam ( yog tias tseem ceeb )
- Chaw Nres Tsheb
- Thaj chaw thaj chaw ( ex. tus naj npawb ntawm tsev neeg )

Cov khoom  
ntawv kev npaj  
lagluam

Rau kev sab laj, kev pabcuam, lossis kev lag luam hauv tsev uas cov neeg siv khoom tsis yuav khoom thaum lub cev ntawm chaw nyob ua lag luam, xav tau qhov chaw tsawg dua. Hloov kho qhov chaw nyob kom haum rau koj qhov xwm txheej.

### **NTSUAJ XYUAS KEV LAG LUAM**

Raws li tau hais ua ntej, thaj chaw tsis muaj zog tshaj plaws hauv ntau cov phiaj xwm kev lag luam yog kev tshuaj xyuas kev lag luam. Kev tshuaj xyuas tsis muaj zog tuaj yeem cuam tshuam vim tias ntu no teeb tsa theem rau cov tswv yim kev lag luam. Cov ntaub ntawv sib sau ua ke thaum lub sijhawm ntsuas kev ua lag luam yuav muaj txiaj ntsig zoo thaum tsim ntu ntu ntawm cov phiaj xwm kev lag luam no. Kev tshuaj xyuas kev lag luam yuav tsum muaj cov ntaub ntawv hais txog ib puag ncig uas qhov kev lag luam no yuav ua haujlwm — tshwj xeeb, kev lag luam kev lag luam; cov qhua tuaj noj mov; thiab txhua yam kev cai lij choj, kev nom kev tswv, lossis ib puag ncig cov ntaub ntawv. Muaj nyob hauv kev txheeb xyuas kev lag luam yog cov lus piav qhia ntawm cov neeg sib tw ncaj qha thiab tsis ncaj. Qhia li cas txoj kev lag luam tshiab no yuav txawv ntawm cov neeg sib tw uas twb muaj lawm. Tsis txhob lees tias tsis muaj kev sib tw. Cov qiv nyiaj thiab cov tub ua lag luam yuav tsis coj mus ua lag luam uas tsis lees tias tsis muaj kev sib tw.

Cov ntaub ntawv ntawm cov ntaub ntawv cov ntaub ntawv yuav tsum pom tseeb. Cov qiv nyiaj thiab cov tub ua lag luam tsis txaus siab cov phiaj xwm nrog cov tsis zoo lossis tsis muaj ntaub ntawv. Cov ntsiab lus tseem ceeb ntawm kev tshuaj xyuas kev lag luam suav nrog cov ncauj lus hauv qab no:

- Qhov luv luv ntawm kev lagluam
  - ◆ Kev lag luam loj (muag, ntim, tus naj npawb ntawm cov neeg xa khoom )
  - ◆ Cov ntsiab lus uas cuam tshuam kev loj hlob lossis poob qis ( cov paj laum, lub caij )
  - ◆ Yav dhau los thiab kev lag luam tam sim no ( cov thev naus laus zis tshiab, kev hloov khoom, thiab lwm yam )
  - ◆ Cov Kev Cai ( yog siv tau )
  - ◆ Lwm cov kev lag luam txheeb cais
- Cov kiabkhw lwm yam thiab kiab khw homphiaj
  - ◆ Cov neeg ( hnuv nyoog, poj niam txiv neej, haiv neeg, nyiaj tau los, thiab lwm yam )
  - ◆ Qhov loj me ntawm cov neeg siv khoom muaj peev xwm

**C**ov khoom  
**n**tawv kev npaj  
**l**agluam

- ◆ Cov ncauj lus hauv ntu
- Kev ua lag luam / kev ua lag luam
- Kev Ntsuam Xyuas Kev Sib Tw
  - ◆ Cov Neeg Sib Tw Ncaj Qha
  - ◆ Cov neeg sib tw Indirect
  - ◆ Qhov sib thooj
  - ◆ Cov khoom lag luam thiab cov kev pabcuam sib piv ( zoo, tus nqi )
  - ◆ Cov chaw sib piv
  - ◆ Kev tshaj tawm thiab kev sib piv

ZAI MUAG NTAWM KEV LAGLUAM

Seem no ntawm cov phiaj xwm kev lag luam piav qhia txog koj txoj kev lag luam yuav ua tiav nws cov hom phiaj muag khoom los ntawm ntau cov tswv yim kev lag luam. Qhia tawm cov kauj ruam kev nqis tes ua uas koj yuav tsum tau ua txhawm rau kom ncav cuag cov neeg siv khoom muaj peev xwm. Xws li cov tswv yim rau kev tshaj tawm, kev tshaj tawm, nqi, thiab muag. Kuj tseem tham txog koj lub tswv yim rau kev sib txawv ntawm koj txoj kev lag luam los ntawm kev sib tw. Zuag qhia tag nrho, tus nyeem ntawm koj txoj kev npaj yuav tsum tau txais kev nkag siab ruaj khov ntawm qhov koj npaj yuav sib tw hauv khw. Hauv seem Kev Lag Luam, koj tuaj yeem sib tham txog cov ncauj lus hauv qab no:

- Kev npaj kev lagluam
  - ◆ Cov hom phiaj ua lag luam (ex. nyiam cov neeg siv khoom, cov khoom lag luam, txhawb lub npe)
  - ◆ Hom / sib txawv
  - ◆ Nqe tswv yim
  - ◆
  - ◆ Kev lag luam tshuab (npaj kom nyiam thiab khaws cov neeg siv khoom )
  - ◆ Kev Txhawb Nqa
- Kev npaj muag khoom
  - ◆ Hom phiaj muag khoom
  - ◆ Kev cob qhia thiab cov neeg muag khoom
  - ◆ Cov khoom ntawm kev muag khoom
  - ◆ Kev khw yee kev muag khoom
- Kev faib tawm ( yog siv tau )

KEV TUAJ TSWJ THIAB COV NEEG UA HAUJ LWM

TSeem no ntawm koj txoj kev npaj, ntu thib ob tseem ceeb tshaj plaws ntawm cov phiaj xwm kev lag luam thiab ib txwm tsis saib xyuas ntau tshaj plaws, yuav tsum qhia meej txog cov qauv kev teeb tsa ntawm koj lub lag luam

Cov phiaj xwm yuav tsum piav qhia txog keeb kwm ntawm cov tswv thiab cov kev tswj hwm tseem ceeb, teev lawv cov kev tswj hwm thiab kev paub txog kev lag luam. Tus qiv nyiaj yuav paub tseeb tias kev lag luam muaj cov haujlwm tseem ceeb uas tseem ceeb rau kev ua tiav ntawm kev lag luam. Cov tsev txhab nyiaj, qiv nyiaj, thiab cov tub ua lag luam xav txog pawg tswj hwm qhov tseem ceeb tshaj plaws ntawm kev ua lag luam zoo. Cov kws pab tswv yim sab nraud thiab cov kws pab tswv yim yuav tsum tau hais txog. Lwm yam cuam tshuam ntawm ntu no suav nrog:

Cov khoom  
ntawv kev npaj  
lagluam

- OTus Tswv Tsev ( s ) thiab pab pawg tswj hwm keeb kwm yav dhau los
- Cov phiaj xwm Cov neeg ua haujlwm / cov naj npawb ntawm cov neeg ua haujlwm
- Cov neeg ua haujlwm lub luag haujlwm thiab cov tseev kom muaj
- Nyiaj / txiaj ntsig
- Kev nrhiav neeg ua haujlwm thiab kev qhia

#### KEV UA LAGLUAM

Seem no muab cov lus piav qhia dav dav ntawm kev ua haujlwm kev lag luam. Koj yuav tsum piav qhia txog dab tsi tshwm sim rau kev lag luam nyob rau nruab nrab hnub. Sijhawm ua haujlwm, teem sijhawm, thiab kev ua haujlwm yog qhov tseem ceeb ua haujlwm yog- foob. Tsis tas li ntawd, ntau qhov kev siv ntu no los piav qhia lwm yam haujlwm xws li kev tswj cov khoom lag luam, kev ua haujlwm zoo, khaws cia, sau nyiaj xtiag, thiab lwm yam kev tswj hwm thiab kev txhawb nqa. Yog tias koj yog cov chaw tsim khoom, npog koj cov txheej txheem ntau lawm thiab piav qhia cov khoom siv thiab cov thev naus laus zis. Hauv seem no muab cov ntsiab lus ntawm cov hauv qab no thiab cov teeb meem:

- HSijhawm Sijhawm ua haujlwm
- Cov txheej txheem tsim khoom ( rau cov tuam ntshab )
- Cov khoom siv xav tau
- Kev tswj hwm zoo
- Outsourcing ( yog siv tau )
- Raws li txoj cai thiab kev suav nyiaj

#### NYIAJ TXIAG

Qhov tseem ceeb tshaj plaws ntawm cov phiaj xwm kev lag luam / qiv nyiaj yog ntu nyiaj xtiag. Cov ntaub ntawv nyiaj xtiag yog qhov tseem ceeb rau koj los txiav txim siab txog nyiaj xtiag ntawm koj qhov kev nqis peev thiab rau tus qiv nyiaj los soj ntsuam kev lag luam. Nrog tsis muaj keeb kwm nyiaj xtiag, kev pib ua lag luam yuav xav tau pov thawj lawv cov nyiaj qiv nrog kev kwv yees nyiaj xtiag. Qhov tseem ceeb tshaj plaws rau cov tuam txhab pib, cov phiaj xwm nyiaj xtiag txuas nrog cov nuj nqis nyiaj daus las rau lwm cov ntsiab lus ntawm cov phiaj xwm kev lag luam txhawm rau txhawm rau ntsuas lossis ua kom pom

### Cov khoom Ntawv kev npaj Lagluam

nyiaj txiag kev lag luam ntawm kev lag luam. Vim tias cov qiv nyiaj feem ntau saib cov kev kwv yees los ntawm cov lag luam tshiab ua rau muaj kev xav zoo, kev kwv yees yuav tsum muaj kev saib xyuas thiab txhawb nqa los ntawm kev tshawb fawb suab.

Thaum npaj cov lus qhia nyiaj txiag thiab kev kwv yees, ib qho yuav tsum ua raws li Feem Ntau Txais Cov Ntsiab Lus Nyiaj Txiag ( GAAP ). Cov qiv nyiaj tau paub txog cov lus qhia nyiaj txiag raws li cov ntsiab cai no. Ib qho kev sib txawv lossis kev tsis sib haum rau cov ntsiab cai no yuav ua rau muaj kev tsis ntseeg txog cov xwm txheej ntawm kev lag luam thiab lub peev xwm ntawm cov tswv. Tus qiv yuav cia siab tias tsawg kawg ob xyoos ntawm kev kwv yees ( muaj peev xwm ntau dua, nyob ntawm tus qiv thiab hom kev lag luam ). Cov ntaub ntawv nyiaj txiag koj yuav tsum muaj nyob hauv koj txoj kev npaj suav nrog:

- Cov peev txheej thiab kev siv nyiaj
- Pro forma cov lus qhia nyiaj tau los
- Nyiaj ntwis tawm
- Daim ntawv Pro forma tshuav nyiaj li cas ( yog tias xav tau )
- Kev So Txhaum txawm tias qhov kev kwv yees ( rau kev pib ua haujlwm )
- Cov Lus Cim thiab cov kev xav rau kev npaj nyiaj txiag

Nkag siab txog cov ntaub ntawv nyiaj txiag thiab yuav ua li cas nws tau suav yuav ua qhov kev tswj hwm muaj txiag ntsig. Cov ntaub ntawv no muaj nyob hauv Tshooj Peb tab sis kuj tseem muaj nyob hauv Tshooj Lus no los hais txog nws qhov tseem ceeb. Yog tias koj pom koj tus kheej dhau los ntawm tus txheej txheem no, hu rau koj lub chaw haujlwm SBDC hauv nroog lossis koj tus accountant rau kev pab.

Qhov tau los thiab kev siv cov nyiaj yus muaj

Cov peev nyiaj tau npaj tseg yog ua tiav cov npe ntawm cov peev txheej xav tau thiab siv cov nyiaj. Cov peev txheej ntawm cov nyiaj tau piav qhia txog qhov nyiaj txiag uas xav tau thiab qhov yuav tsum muaj kev ncaj ncees los ntawm cov tswv. Cov npe no feem ntau suav nrog cov khoom xws li kev txhaj nyiaj ntsuab, qiv nyiaj hauv tuam txhab, thiab cov peev txheej. Yog tias tsim nyog, suav nrog hauv koj cov phiaj xwm peev nyiaj txiag tus nqi ntawm cov khoom ntiag tug uas yuav tau cog lus tias yuav tau txais nyiaj qiv. Kev siv cov nyiaj feem ntau teev tag nrho cov peev txheej thiab kev siv nyiaj ua haujlwm uas yuav tsum tau ua ua ntej pib. Cov lus no yuav suav nrog cov khoom xws li av thiab tsev, khoom siv, tso nyiaj, thiab peev txheej ua haujlwm (saib nplooj 31).

Daim Ntawv Qhia Txog Cov Nyiaj Tau Los uas raug cai ( daim ntawv qhia cov nyiaj paj thiab cov nyiaj poob )

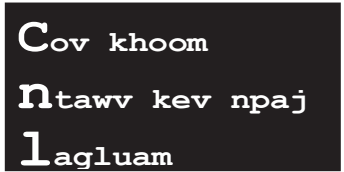
Daim ntawv tshaj tawm cov nyiaj khwv tau los, tseem hu ua “cov nyiaj tau los thiab cov lus poob,” yog kev kwv yees ntawm koj cov nyiaj tau los thiab cov nuj nqis rau lub sijhawm ua haujlwm (feem ntau ib xyoos ) (saib nplooj ntawv 38-40). Qhov sib txawv ntawm cov nyiaj tau los thiab cov nuj nqis yog kev lag luam cov nyiaj tau los yog poob. Daim ntawv tshaj tawm cov nyiaj khwv tau los yuav tsum yog los ntawm kev tshawb fawb suab thiab yuav tsum raug txiav txim siab tsim nyog. Yuav tsum muaj cov txheej txheem los yog kev xav tom qab tag nrho cov nuj nqis duas las. Daim ntawv qhia nyiaj tau los yuav muaj cov ntaub ntawv hauv qab no:



## TSHOOJ 4: KEV NPAJ RAU IB QHOV KEV LAGLUAM

### **cov nyiaj ntawm kev muag khoom**

Rau kev lag luam tshiab, kev twv muag muag yog qhov nyuaj tshaj plaws rau qhov project. Qhov kev kwv yees zoo yog ua raws li kev tshawb fawb txog kev ua lag luam muaj zog thiab cov txheej txheem txheej txheem. Qee lub tuam txhab siv cov qauv kev muag khoom rau cov phiaj xwm muag. Ntau tus qauv yog ua raws li qhov tshwm sim ntawm cov xwm txheej xws li tus naj npawb ntawm cov neeg siv khoom uas yuav yuav txhua hnuv lossis qhov ntxim nyiam ntawm kev lag luam nce mus txog feem pua ntawm cov peev txheej tag nrho. Qee lub tuam txhab siv cov kev tshawb fawb thiab lwm cov cuab yeej tshawb fawb txog kev lag luam los siv lawv cov kev kwv yees muag. Tsis tas li ntawd, cov qauv kev lag luam, cov ntaub ntawv franchise, thiab kev soj ntsuam hauv zos tuaj yeem tiv thaiv kev kwv yees muag.



### **Tus nqi ntawm Cov Khoom Muag**

Yooj yim muab, tus nqi ntawm cov khoom muag yog qhov txo qis ntawm

koj cov khoom siv hauv kev tsim cov nyiaj tau los muag. Tus nqi ntawm cov khoom muag yog cov nqi sib txawv uas nce ntxiv raws li kev muag khoom nce. Qee cov lag luam xws li cov tuam txhab tsim khoom suav nrog kev ua haujlwm ua ib feem ntawm cov nqi khoom txij li cov nqi zog nce nrog kev muag khoom. Qhov sib txawv ntawm cov nyiaj tau los ntawm kev muag khoom thiab tus nqi ntawm cov khoom muag yog cov nyiaj tau los tag nrho. Khaws cov npoo zoo los npog cov nuj nqis kev khiav haujlwm yog qhov tseem ceeb heev. Rau cov lag luam tshiab, cov qauv kev lag luam thiab / lossis kev tshawb fawb nyiaj txiag xws li cov luam tawm los ntawm IndustriusCFO ([www.industriuscfo.com](http://www.industriuscfo.com)) tuaj yeem tsim lub hauv paus rau tus nqi, cov nqi ntawm cov khoom muag, thiab cov npoo tag nrho.

### **Kim**

Txhua qhov kev siv nyiaj yuav tsum yog los ntawm kev tshawb fawb thiab cov lus hais los ntawm cov neeg muag khoom; cov nuj nqis no yuav tsum raug txheeb xyuas tias yog tsau lossis sib txawv hauv kev tsim cov pro forma. Cov nuj nqis sib xyaw yog ywj pheej ntawm kev muag khoom thiab nyob twj ywm tsis tu ncu txawm hais tias qhov teeb meem muag nrog kev lag luam. Cov nuj nqis sib txawv yog cov nuj nqis uas nce lossis txo qis nyob ntawm theem ntawm kev muag khoom.

Raws li tau hais ua ntej, cov nyiaj tau los ntawm cov nyiaj tau los thiab cov nuj nqis yog cov txiaj ntsig kev lag luam. Thaum sau cov ntawv tshaj tawm cov nyiaj tau los, txhua tus tswv lag luam yuav tsum xav txog cov hauv qab no:

- Cov lus qhia cov nyiaj tau los yuav tsum tau tsim ua ke nrog nyiaj ntsuab
- ntws kev kwv yees.
- Cov nqe lus yuav tsum tau npaj tsawg kawg ob xyoos, thawj xyoo npaj txhua hli thiab xyoo thib ob txhua hli lossis tsawg kawg peb lub hlis twg.
- Tus nqi txhawb nqa lub hauv paus ntawm koj qhov kev kwv yees; yog li ntawd, nws yog ib qho tseem ceeb uas koj piv nrog kev lag luam kev cai

**C**ov khoom  
**N**tawv kev npaj  
**L**agluam

Kev khw yee nyiaj txiag ntawm te

Kev kwv yees nyiaj ntsuab ntawm cov nyiaj ntws ( cov nyiaj tau los ) thiab cov nyiaj tawm ( cov lus qhia ) ntawm cov nyiaj tuaj yeem pom ntawm nplooj 43-thiab 44. Daim ntawv qhia nyiaj ntsuab yog cov cuab yeej npaj zoo vim tias nws pab tus tswv lag luam los npaj rau kev siv nyiaj ntsuab thiab txheeb xyuas cov nyiaj tsis txaus. Cov ncauj lus kom ntxaws txog nyiaj ntsuab, uas tau nkag siab thiab siv los ntawm kev tswj hwm, tuaj yeem ncaj qha rau thaj chaw uas muaj kev xav tau zoo tshaj plaws. Cov nyiaj ntsuab txaus kwv yees saib xyuas peb qhov tseem ceeb ntawm cov nyiaj ntws: nyiaj ntsuab los ntawm kev ua haujlwm, nyiaj ntsuab los ntawm kev nqis peev, thiab nyiaj ntsuab los ntawm kev tau txais nyiaj. Kev ua haujlwm ntawm kev ua haujlwm suav nrog kev muag khoom, kev siv nyiaj, cov nyiaj tau txais, cov khoom hloov pauv, thiab cov nyiaj them. Kev nqis peev ua lag luam uas tuaj yeem hloov pauv txoj haujlwm nyiaj ntsuab hauv kev lag luam suav nrog kev yuav khoom ntiag tug ( i.e., av, tsev, thiab khoom siv ) thiab muag cov khoom muaj nqis. Rau cov lag luam me, kev nqis peev ua haujlwm xws li qiv nyiaj thiab them rov qab ntawm cov nyiaj qiv hloov pauv txoj haujlwm nyiaj ntsuab ntawm lub tuam txhab. Tag nrho cov kev tswj hwm kev lag luam xav tau nyiaj ntsuab. Rau cov qiv nyiaj, cov ntsiab lus nyiaj ntsuab yuav ua li cas kev lag luam yuav tuaj yeem them rov qab ob tus thawj xibfwb thiab kev txaus siab ntawm kev qiv nyiaj.

Cov lus qhia nyiaj ntws tawm feem ntau tsis meej pem nrog cov lus qhia nyiaj tau los. Ntau tus tswv tsis muaj peev xwm tau txais kev nyuaj nyiaj txiag vim tias lawv tsis nkag siab qhov sib txawv ntawm ob nqe lus no, feem ntau ua rau kev lag luam tsis ua haujlwm. Ua ib lub lag luam muaj txiaj ntsig tsis zoo ib yam li muaj txoj haujlwm nyiaj ntsuab muaj zog. Cov kev hloov pauv ntawm cov nyiaj tshuav ntawm qee yam xws li cov nyiaj tau txais, cov khoom muag, cov nyiaj them, tus thawj xibfwb, lossis cov cuab tam yuav tsis qhia ncaj qha rau hauv cov nyiaj tau los thiab cov lus poob tab sis yuav nyob rau hauv cov lus qhia nyiaj ntsuab. Piv txwv li, yog tias koj yuav \$ 30,000 lub tsheb rau koj txoj kev lag luam, koj tuaj yeem siv tus nqi txo ntawm lub tsheb; txawm li cas los xij, tus nqi tiag tiag ntawm lub tsheb thauj khoom yuav tsis muab sau cia rau hauv koj cov lus qhia nyiaj tau los. Hloov chaw, cov nyiaj ntsuab no yuav raug sau cia rau ntawm cov lus qhia nyiaj ntsuab ( - \$ 30,000 ). Nkag siab tias cov nyiaj tau los tsis yog nyiaj ntsuab yuav pab tau txhua lub lag luam muaj sia nyob.

Hauv kev npaj koj cov phiaj xwm nyiaj ntsuab, xav txog cov hauv qab no:

- Cov yam ntxwv raws caij nyoog ntawm kev lag luam thaum lawv cuam tshuam rau kev muag khoom thiab kev siv nyiaj
- Cov ntaub ntawv los ntawm cov phiaj xwm peev nyiaj / peev txheej
- Tsis suav tag nrho cov khoom tsis muaj nyiaj suav nrog kev txo nqi thiab kev txiav tawm

Ib qho kev ntsuas nyiaj ntws tawm yuav ntws raws li cov qauv hauv qab no.

***Daim ntawv ntshuav*** (saib ntawm dab ntawv 34-37)

Muab tso yooj yim, daim ntawv tshuav nyiaj tau tshaj tawm cov khoom muaj nqis thiab cov khoom sib npaug ( kev lav phib xaub thiab tus tswv qhov ncaj ncees ) ntawm kev lag luam nyob rau lub sijhawm tshwj xeeb. Daim ntawv tshuav nyiaj suav nrog cov ntaub ntawv los ntawm pob nyiaj siv ua haujlwm ( cov peev txheej thiab kev siv nyiaj ), cov lus tshaj tawm cov nyiaj tau los, thiab cov lus qhia txog cov nyiaj ntsuab, thiab faib cov kev hloov pauv nyiaj txiag los ntawm cov nqe lus no rau hauv cov ntawv teev nyiaj tshuav hauv qab no: cov khoom muaj nqis, kev lav phib xaub, thiab tus tswv tsev sib luag.

Cov khoom muaj feem ntau muab faib ua cov khoom muaj tam sim no thiab ntev. Cov khoom muaj nqis feem ntau tau teev nyob rau hauv lawv cov kev txiav txim ntawm kev ua kom yooj yim. Cov cuab tam tam tam sim no xws li nyiaj ntsuab, cov nyiaj tau txais, cov khoom lag luam, cov nuj nqis them ua ntej, thiab lwm yam khoom siv luv luv tau teev ua ntej. Tag nrho cov peev txheej no yog cov kua vim tias lawv xav tias yuav hloov mus rau nyiaj ntsuab lossis noj tsis pub dhau ib xyos. Cov cuab tam mus sij hawm ntev suav nrog thaj av, vaj tse, thiab khoom siv, tsis tshua muaj nqi ntau ntxiv. Cov nuj nqis muaj npe zoo ib yam li cov khoom muaj nqis, nrog kev lav phib xaub tam sim no ( tsawg dua ib xyos ) teev ua ntej. Cov nuj nqis tam sim no suav nrog cov nyiaj them, cov se them, cov ntawv sau luv luv, thiab cov nyiaj ua haujlwm ntxiv. Kev lav phib xaub ntev suav nrog cov nuj nqis ntev thiab lwm yam kev lav phib xaub ntau dua ib xyos hauv kev loj hlob. Kev ncaj ncees yog qhov sib txawv ntawm cov khoom muaj nqis thiab

**C**ov khoom  
**n**tawv kev npaj  
**l**agluam

Ikev lav phib xaub thiab cov nyiaj khaws cia rau cov nyiaj tau los thiab cov tswv kev ncaj ncees. Lub sij hawm tshuav nyiaj li cas los ntawm cov ntsiab cai tswj hwm nyiaj txiag uas cov khoom muaj nqis sib luag nrog rau tus tswv kev ncaj ncees. Vim hais tias ntawm ob lub tswv yim ntawm daim ntawv tshuav nyiaj, ob sab ntawm kab zauv yuav tsum ntiv rau tib qho. Hauv lwm lo lus, lawv sib npaug.

Rau cov lag luam tshiab, tus qiv nyiaj yuav lossis tsis tas yuav muaj daim ntawv tshuav nyiaj. Rau ntau tus neeg qiv nyiaj, cov peev txheej thiab kev siv cov nyiaj tau los yog txaus kom txaus siab rau cov nyiaj tshuav nyiaj. Yog tias yuav tsum muaj daim ntawv tshuav nyiaj li cas, nws yuav tsum npaj ua hom ntawv uas yooj yim rau tus neeg qiv nyiaj los txheeb xyuas cov nuj nqis thiab txoj haujlwm ncaj ncees

Breakeven Projection

Kev sib koom te ua lagluam yog ib txoj hauv kev feem ntau siv los txiav txim siab txog qib kev muag khoom uas xav tau los them rau txhua tus nqi. Rau cov lag luam tshiab nws yog qhov tseem ceeb rau tus tswv kom nkag siab txog qhov ua txhaum cai. Hauv cov ntsiab lus yooj yim breakeven yog qhov taw tes uas tag nrho cov muag khoom sib npaug tag nrho cov nqi. Tag nrho cov nqi muaj cov nqi ruaj khov thiab cov nqi sib txawv. Cov nqi sib txawv nce ncaj qha rau hauv kev faib ua feem rau theem ntawm kev muag khoom hauv las lossis chav nyob. Cov nuj nqis sib txawv muaj xws li tus nqi ntawm cov khoom muag, nqe, tus nqi ntawm cov khoom siv ncaj qha, tus nqi xa khoom, thiab qee kis nqi zog. Cov nqi sib xyaw tseem nyob li qub tsis hais txog theem ntawm kev muag khoom. Cov kev siv nyiaj tsis raug suav nrog kev xauj tsev, kev tuav pov hwm, khoom siv hauv chaw ua haujlwm, ntawv tso cai, thiab cov nyiaj hli ntawm cov neeg ua haujlwm ruaj khov. Qee tus nqi yog kev sib xyaw ntawm cov tsau thiab sib txawv. Yog tias tus nqi yooj yim cais, koj yuav tsum ua li ntawd kom muab kev soj ntsuam zoo dua-txawm tias kev txheeb xyuas. Cov qauv mis rau kev sib koom te ua lagluam yog:

$$\text{Kev Muag Khoom (rho tawm) Cov Kev Siv Nyiaj Txiag (sib faib los ntawm) Muag} = \text{Thaj Tsam Kev Koom Tes \%}$$

$$\text{Kev Siv Nyiaj (sib faib los ntawm) Thaj Tsam Kev Koom Tes \%} \\ = \text{Qhov kev sib koom te}$$

## TSHOOJ 4: KEV NPAJ RAU IB QHOV KEV LAGLUAM

Piv txwv li: Tuam Txhab - Ron's Bait thiab Tackle

Muag	\$200,000	100%
Cov Kev Siv Nyiaj Txiag		
Tus nqi ntawm Cov Khoom	100,000	50%
Kev Siv Khoom Siv	4,000	2%
Cov Nqi Them Nyiaj (Visa)	1,000	0.5%
Tag Nrho Cov nyiaj uas pauv tau	105,000	52.5%
Kev Siv Nyiaj Txiag		
Them nyiaj	40,000	
Kev Siv Hluav Taws Xob	5,000	
Kev Pov Hwm	1,000	
Kev Tshaj Tawm	2,000	
Kev Them Nyiaj Txais	3,000	
Tag Nrho Cov Khoom Siv	51,000	

**C**ov khoom  
**n**ntawv kev npaj  
**l**agluam

Kev Koom Tes Margin% =  $200,000 - 105,000 / 200,000 = 0.475$  (47.5%) LOSSIS 100% -52.5% =

0.475 (47.5%)

Qhov kev sib koom te =  $51,000 / .475 = \$ 107,368$

[www.georgiasbdc.org](http://www.georgiasbdc.org)

Cov Lus Cim thiab Cov Kev Xav Toj Rau Kev Khw Yee Cov Nyiaj Txiag

Cov lus ceeb toom rau cov phiaj xwm nyiaj txiag piav qhia kom meej txog cov kev xav, kev suav, thiab cov txheej txheem nyiaj txiag thiab cov ntsiab lus siv los npaj cov nyiaj ntsuab, cov lus qhia nyiaj tau los thiab cov ntawv tshuav nyiaj. Cov ntawv sau nyiaj txiag yog qhov tsim nyog tiag tiag rau tus qiv nyiaj kom nkag siab txog koj cov lus thov qiv nyiaj.

ACOV NTAUB NTAUV QHIA NTXIV THIAB COV NTAUB NTAUV PAB

Cov ntawv txuas thiab cov ntaub ntawv raug siv los muab kev txhawb nqa rau cov phiaj xwm kev lag luam. Seem no yuav tsum muaj cov ntaub ntawv uas cuam tshuam nrog cov phiaj xwm lossis cov ntawv thov qiv nyiaj xws li cov khoom siv nthuav dav thiab cov ntawv xa nyiaj. Ntxiv mus, ntu no tseem tuaj yeem suav nrog cov khoom xws li kev tswj hwm rov qab, kev tshawb fawb txog kev ua lag luam, ntawv tso cai, chaw lossis khw muag khoom thiab lwm yam khoom uas tau teev nyob hauv cov ntaub ntawv xav tau.

---

[www.georgiasbdc.org](http://www.georgiasbdc.org)

# TSHOOJ 5:

KEV TXAIS COV  
NYIAJ QIV RAU  
KOJ QHOV KEV  
LAGLUAM  
NTSHAIB

[www.georgiasbdc.org](http://www.georgiasbdc.org)

**K**ev thov rau kev qiv nyiaj ua lag luam tuaj yeem yog qhov haujlwm nyuaj thiab tsis txaus ntseeg. Cov kev xav tau hauv tuam txhab, tsoomfwv cov nyiaj qiv, thiab cov nyiaj qiv yuav tuaj yeem ua rau cov tswv lag luam tsis txaus siab. Ua ntej

tus qiv nyiaj lossis cov tub ua lag luam yuav qiv nyiaj rau kev lag luam, nws xav paub tias koj tau npaj siab ua koj cov haujlwm yav tom ntej; yog li ntawd, nws yog qhov tseem ceeb uas koj yuav tsum sib txuas lus zoo rau koj cov kev xav. Muaj kev xav zoo txog cov phiaj xwm kev lag luam uas suav nrog kev npaj nyiaj txiag yuav yog qhov tseem ceeb thaum xa koj cov lus thov qiv nyiaj rau kev pom zoo, tshwj xeeb tshaj yog rau cov lag luam tshiab.

Nkag siab txog cov txheej txheem kev pom zoo uas cov tuam txhab nyiaj txiag ua haujlwm tuaj yeem pab koj npaj rau qhov kev thov qiv nyiaj tiag tiag. Feem ntau, tus tub ceev xwm qiv nyiaj ntsuas qhov kev thov tawm tsam tsib yam, qee zaum hu ua “Five C’s of Credit:” tus cwj pwm, peev, peev, tej yam kev mob, thiab cov khoom ntiag tug.

**Tshooj/k  
eebkhwm  
daim  
bav  
Credi**

**T**hawj cov ntaub ntawv tsim nyog uas cov qiv nyiaj yuav yog koj daim ntawv tshaj tawm credit. Daim ntawv tshaj tawm qiv nyiaj yog siv los ua qhov ntsuas ntawm tus cwj pwm vim tias nws muab keeb kwm ntawm koj lub luag haujlwm nyiaj txiag tam sim no thiab yav dhau los. Cov neeg qiv nyiaj tsis xav pom cov nyiaj them lig, tsis them nyiaj, poob nyiaj, kev txiav txim plaub ntug, lossis cov neeg qiv nyiaj rau koj daim ntawv tshaj tawm qiv nyiaj. Qee lub sijhawm them nyiaj lig feem ntau tsis muaj teeb meem, tsuav yog tsis muaj qauv. Txawm li cas los xij, kev lag luam nyiaj txiag, kev sau nyiaj, thiab cov kev them nyiaj lig dhau los yuav cuam tshuam rau daim ntawv thov qiv nyiaj. Cov se tawm lossis kev txiav txim siab yuav tsum tau them ua ntej lub txhab nyiaj pom zoo qiv nyiaj.

Koj yuav tsum tau txais ib daim qauv ntawm koj daim ntawv tshaj tawm qiv nyiaj rau kev tshuaj xyuas ua ntej thov qiv nyiaj. Cov ntawv qhia txog cov qhab nia tuaj yeem muaj qhov tsis raug. Yog tias koj daim ntawv tshaj tawm qiv nyiaj tsis raug, koj yuav muaj sijhawm los kho nws. Feem ntau, kev txhim kho tuaj yeem siv sijhawm li ob peb lub lis piam mus rau ntau lub hlis ua ntej lawv tshwm sim hauv daim ntawv tshaj tawm credit. Tsis tas li, nco ntsoov tias koj daim ntawv tshaj tawm qiv nyiaj qhia txog cov lus nug tsis ntev los no txog koj cov keeb kwm qiv nyiaj. Yog tias koj tab tom yuav khoom rau cov tsev txhab nyiaj, cov haujlwm siab xws li cov lus nug tsis ntev los no yuav cuam tshuam rau tus neeg qiv nyiaj lub tswv yim ntawm koj qhov txiaj ntsig zoo. Rov qab mus rau qhov uas ntau tus neeg xav, cov ntaub ntawv raug tab sis tsis muaj ntaub ntawv yog qhov tsis yooj yim sua kom tshem tawm ntawm keeb kwm qiv nyiaj. Yog tias koj daim ntawv tshaj tawm qhia txog kev ua haujlwm tsis zoo yav dhau los, koj yuav tsum muaj ib tsab ntawv nyob hauv koj daim ntawv thov qiv nyiaj piav qhia txog cov xwm txheej no. Kev tuag nyob hauv tsev neeg, kev mob nkeeg, thiab kev sib nrauj yog piav qhia txog qhov xwm txheej uas tus neeg qiv nyiaj tuaj yeem nkag siab. Yuav qhib thiab ncaj ncees nrog koj tus qiv nyiaj txog koj keeb kwm credit. **TSIS TXHOB HIDE QHOV TSEEB.** Yog tias koj tsis muaj daim ntawv tshaj tawm qiv nyiaj tam sim no, xaj ib qho los ntawm kev hu:

- Equifax rau (888)378-4329 lossis
- Xa mus rau (800) 916-8800 lossis
- Xa yam tau ntsib mus rau (888)397-3742



## KEV TXAIS COV NYIAJ QIV RAU KOJ QHOV LAGLUAM NTSHIAB

Ntxiv rau kev tshuaj xyuas koj tus kheej keeb kwm qiv nyiaj, tus qiv nyiaj yuav txheeb xyuas lwm yam kev qhia txog tus cwj pwm thiab kev ncaj ncees, suav nrog qhov ntev ntawm koj qhov chaw nyob, koj txoj kev kawm, koj qhov kev paub hauv thaj teb, thiab koj sawv hauv zej zog. Ib qho ntawm cov laj thawj tseem ceeb rau kev lag luam tsis ua haujlwm yog qhov tsis muaj kev tswj hwm kev paub. Tus qiv nyiaj yuav paub tseeb yog tias koj muaj kev paub txog kev ua haujlwm thiab tseem muaj cov haujlwm tseem ceeb ua haujlwm tseem ceeb rau kev ua tiav ntawm kev lag luam.

**L**ossis qiv nyiaj, qhov teeb meem tseem ceeb tshaj plaws los txiav txim yog “Cov nyiaj qiv yuav them rov qab?” Tus yuam sij rau kev lag luam tshiab lub peev xwm them rov qab yog nws cov peev nyiaj ntws. Tsuas piav qhia, nyiaj ntws yog qhov net ntawm

nyiaj ntsuab thiab nyiaj ntsuab tawm. Tus neeg qiv nyiaj yav tom ntej yuav tsum qhia tias kev lag luam cov peev txheej ntawm cov nyiaj ntsuab tsis raug rho tawm los ntawm nws cov kev siv nyiaj ntsuab. Kev ntsuas nyiaj ntsuab zoo yuav qhia tau tias cov nyiaj qiv yuav siv li cas, kev lag luam ntev npaum li cas yuav ua rau muaj txiaj ntsig zoo, thiab yuav ua li cas kev lag luam yuav them nyiaj ntsuab “gaps” (cov txiaj ntsig ntau dua li cov pa). Cov nyiaj tau los feem ntau tshwm sim los ntawm kev hloov pauv hauv cov khoom lag luam, cov nyiaj tau txais, cov nyiaj them, thiab nce hauv cov khoom muaj nqis. Tus qiv nyiaj yuav xav paub txog cov phiaj xwm kev lag luam los tswj cov “gaps.”

Rau cov lag luam uas twb muaj lawm, cov qiv nyiaj pib saib cov lag luam cov nyiaj tau los thiab cov lus poob, cov ntawv tshuav nyiaj, thiab cov lus qhia nyiaj ntsuab los txiav txim siab yog tias, keeb kwm, kev lag luam muaj nyiaj txaus txaus los them rov qab cov nyiaj qiv. Vim tias cov lag luam tshiab tsis muaj cov lus qhia txog nyiaj txiaj keeb kwm, cov qiv nyiaj feem ntau muaj lub sijhawm nyuaj los ntsuas qhov kev lag luam tshiab lub peev xwm rau kev them rov qab cov nyiaj qiv. Qhov no yog vim li cas tiag tiag cov nyiaj ntws tawm yog qhov tseem ceeb tshaj plaws nyiaj txiaj hauv kev thov qiv nyiaj. Kev npaj nyiaj txiaj txaus tsim nyog lees paub cov qiv nyiaj uas koj muaj nyiaj txaus txaus los them rov qab cov nyiaj qiv.

Tsis tas li ntawd, qhov xwm txheej ntawm kev thov qiv nyiaj tuaj yeem cuam tshuam rau daim ntawv thov. Qhov kev thov qiv nyiaj yuav tsum tsim nyog rau nws cov peev txheej thiab cov lus. Kev lag luam xav tau ntau npaum li cas? Yuav siv cov nyiaj qiv li cas? Dab tsi yog qhov ntev ntawm kev thov nyiaj txiaj? Tus qiv nyiaj yuav txiav txim siab qhov tsim nyog ntawm qhov kev thov qiv nyiaj thiab thaum kawg xyuas kom mee tias cov nyiaj ntws tau raws li cov qauv qiv nyiaj. Yog li ntawd, tsis txhob cuam tshuam cov nyiaj qiv, tab sis theej ua kom lawv muaj tiag thiab ua tiav.

**Q**hov tseeb, cov qiv nyiaj nrhiav kev cog lus ruaj khov los ntawm cov neeg qiv nyiaj. Feem ntau ntawm lub sijhawm, qhov kev cog lus no siv daim ntawv ntawm kev ncaj ncees koj nqis peev hauv kev lag luam. Kev ncaj ncees tuaj yeem yog nyob rau hauv daim ntawv ntawm

nyiaj ntsuab lossis lwm yam lag luam lossis khoom ntiag tug xws li khoom siv, av, lossis tsev. Tsis txhob xav tsis thoob yog tias lub txhab nyiaj nug koj tus kheej cov khoom ntiag tug kom raug txhaj rau hauv koj txoj haujlwm. Yog tias koj muaj kev ncaj ncees hauv koj lub tsev, npaj siab cog lus nws yog tias koj tsis muaj lwm yam kev ncaj ncees. Yog tias koj tsis kam tso tus kheej lub cuab tam, koj yuav tsum xav txog vim li cas tus neeg qiv nyiaj yuav muaj kev pheej hmoo rau koj txoj kev lag luam, yog tias koj tsis kam ua qhov kev pheej hmoo zoo ib yam rau koj tus kheej.

**T<sup>shooj</sup>/keebkhw  
daim bav  
Credit**

**Kev muaj  
peev  
xwm/Nyiaj  
ntsuab**

**Nroog/ Kev  
ncaj nce**

**Nroog/  
Kev  
ncaj**

Cov neeg qiv nyiaj nkag siab tias muaj kev sib raug zoo ntawm cov neeg qiv nyiaj qhov kev cog lus thiab qhov zoo li yuav qiv nyiaj yuav raug them rov qab. Tus nqi ntawm kev ncaj ncees uas yuav tsum tau los ntawm tus qiv nyiaj sib txawv. Nyob ntawm qhov kev pheej hmoo ntawm cov kev sib koom tes uas tau thov, koj yuav tsum tau txhaj tshuaj txog 50 feem pua ntawm tag nrho cov peev txheej xav tau. Txawm li cas los xij, qhov nruab nrab ntawm 20 txog 25 feem pua yog qhov muaj.

**T**xawm hais tias koj yuav muaj txhua lub hom phiaj los them rov qab cov nyiaj qiv ua lag luam, tseem

muaj qhov ua tau tias koj txoj kev lag luam yuav tiv dhau cov xwm txheej tsis txaus ntseeg tias txawm tias cov lag luam zoo tshaj plaws tsis tuaj yeem xav tau. Kev puas tsuaj ntuj tsim, kev lag luam poob qis, kev foob, kev tsis lees txais, teeb meem ntawm cov neeg xa khoom, thiab cov kev hloov pauv ntawm kev thov tuaj yeem ua rau muaj kev cuam tshuam txog kev lag luam. Vim tias qhov kev pheej hmoo uas tus qiv nyiaj yuav siv, qhov nyiaj qiv yuav feem ntau yuav muaj kev nyab xeeb los ntawm cov khoom ntiag tug. Yog tias tus neeg qiv nyiaj qiv nyiaj ntawm kev qiv nyiaj, lub txhab nyiaj muaj qhov kev xaiv los ua ntej ntawm cov khoom ntiag tug.

Kev lag luam thiab tus kheej cov khoom muaj peev xwm suav tau tias yog cov khoom ntiag tug. Yog tias koj tab tom yuav av, khoom siv, lossis lub tsev rau kev lag luam, cov cuab tam yuav txaus kom tau txais cov nyiaj qiv. Cov neeg qiv nyiaj tau tsim cov nyiaj qiv tau txais- rau-tus nqi sib piv rau cov cuab tam tau cog lus rau cov nyiaj qiv. Cov ntsiab lus uas cuam tshuam nrog kev sib piv suav nrog lub hnuv nyoog thiab cov xwm txheej ntawm lub cuab tam, kev ua kom muaj nuj nqis, thiab cov nqi. Kev qiv nyiaj-rau-tus nqi sib txawv yuav sib txawv ntawm cov qiv nyiaj. Tsis tas li ntawd, kev qiv nyiaj-rau-tus nqi sib piv yuav yog raws li cov qauv qiv nyiaj ntau dua li ntawm tus nqi ntawm cov khoom ntiag tug. Ua ntej cog lus rau txhua yam khoom muaj nqis, koj yuav tsum paub tus qiv qiv nyiaj qiv-rau-tus nqi ntawm cov khoom muaj nqis. Nov yog ib qho piv txwv uas ib txwm muaj:

Cov khoom muaj nqis	Tus Nqi Tsawg (%)	Tus Nqi siab (%)
Vaj Tsev Av	70%	90%
Khoom Siv	50%	80%
Cov lus nug	0%	50%
Txais (60 hnuv)	70%	90%
Kev Nyab Xeeb, koom te, daim ntawv tuav nyiaj	65%	80%
Kev Txhim Kho Cov Neeg Tsawg	0%	70%

(Source: Blechman, Bruce, and Jay Conrad Levinson. *Guerrilla Financing*. Boston: Houghton Mifflin Company, 1992.)

Yog tias koj qiv nyiaj rau “soft” cov laj thawj xws li cov khoom muag, cov peev txheej ua haujlwm, lossis cov tsev qiv nyiaj txhim kho, tus qiv nyiaj yuav xav tau cov khoom ntiag tug ntiv lossis kev ncaj ncees kom tau txais cov nyiaj qiv. Kev ua haujlwm peev thiab kev cog lus xauj tsev tsis suav sau. Ib yam li ntawd, yog tias koj xav tau qiv nyiaj ntev mus yuav cov khoom siv nrog lub sijhawm luv nqi (piv txwv li khoos phis tawj) lossis cov khoom siv uas muaj keeb kwm tsis zoo (piv txwv li cov khoom siv hauv tsev noj mov), tus qiv nyiaj yuav xav kom koj cog lus ntiv cov khoom muaj nqis.

WThaum koj cog lus cog lus xws li khoom siv, koj kos npe rau Uniform Commercial Code (UCC) Daim Ntawv Cog Lus Kev Ruaj Ntseg nrog tus qiv. Thaum daim ntawv cog lus no tau kos npe, tus qiv nyiaj muaj txoj cai los tuav cov khoom ntiag tug yam tsis tas yuav mus tom tsev hais plaub. Qhov kev pom zoo muab txoj cai qiv rau cov nyiaj tau los ntawm kev sau, muag, lossis sib pauv ntawm cov khoom ntiag tug.

Kev ua haujlwm ib puag ncig

Kev lag luam ib puag ncig kev lag luam, kev hloov pauv ntawm tecxtechnology, kev ua lag luam, teeb meem kev cai lij choj, kev ua haujlwm ntawm lub zog, lub tuam txhab cov tswv yim thiab cov hau kev, thiab lub zog thiab kev paub dhau los ntawm kev tswj hwm yog qee qhov xwm txheej uas tus qiv nyiaj nrhiav rau hauv kev daws qhov “suab” ntawm cov lus thov qiv. Ntau lub tsev txhab nyiaj muaj cov npe ntawm cov lag luam uas muaj cov kev pheej hmoo tsis zoo vim cov xwm txheej no. Cov tub ceev xwm qiv nyiaj ntau dua yuav qiv rau cov lag luam uas tuaj yeem ua pov thawj ntawm pab pawg tswj hwm lub suab, qhov tshwj xeeb lossis kev sib tw zoo dua, kev sib tw me lossis tsis muaj kev sib tw, thiab cov neeg siv khoom muaj zog. Yog tias kev lag luam muaj cov kev cov nyom loj xws li kev lag luam, kev cai lij choj, cov neeg ua haujlwm, cov neeg xa khoom, lossis cov teeb meem ib puag ncig, nws yuav tsum tau hais txog lawv hauv cov lus thov qiv nyiaj.

**T**haum pib ua lag luam, ib tus tuaj yeem nce peev hauv ob txoj hauv kev: kev nqis peev ncaj ncees lossis kev them nuj nqis (qiv nyiaj). Yooj yim muab, kev nqis peev ncaj ncees yog nyiaj muab tso rau hauv koj txoj kev lag luam los ntawm cov tub ua lag luam ntiag tug (tseem hu ua cov peev txheej). Kev nqis peev ncaj ncees feem ntau tsis tas yuav tsum muaj cov khoom ntiag tug; txawm li cas los xij, txij li kev tau txais nyiaj txiag yog los ntawm kev koom tes ntawm cov tswv cuab, cov kev ua tau zoo yuav raug muab tso rau hauv kev lag luam txhawm rau ua kom qhov siab rov qab los ntawm kev nqis peev. Lwm txoj kev xaiv, cov tsev txhab nyiaj, cov koomhaum qiv nyiaj, thiab cov qiv nyiaj tsis yog txhab nyiaj muaj ntau hom kev them nuj nqis. Ntau lub lag luam pib siv cov nuj nqis peev los pab nyiaj rau lawv cov kev xav tau kev lag luam. Tsis zoo li cov peev txheej, cov qiv nyiaj tsis coj tus tswv cuab hauv kev lag luam, thiab lawv tsis koom nrog cov txiaj ntsig. Lawv tsuas cia siab tias koj yuav them rov qab tus thawj xibfwb nrog kev txaus siab.

Yam thiab kev siv nyiaj qiv

MCov qiv nyiaj feem ntau muaj ntau hom qiv lossis cov khoom lag luam. Feem ntau cov khoom qiv nyiaj tau muab cais los ntawm kev ruaj ntseg (cov khoom lag luam uas yuav tsum tau ua), kev paub tab ntawm kev qiv nyiaj, thiab kev siv cov peev nyiaj. Cov ntsiab lus yuav sib txawv ntawm cov qiv nyiaj, yog li tshawb xyuas koj cov kev xaiv yog qhov tseem ceeb heev. Ib tug xov tooj ntawm cov hloov pauv tuaj yeem cuam tshuam qhov tsim nyog ntawm kev qiv nyiaj rau kev lag luam tshwj xeeb. Nrog rau ntau qhov peev txheej ntawm cov nyiaj thiab ntau cov khoom qiv nyiaj muaj nyob rau hnuv no, xaiv qhov zoo tshaj plaws thiab hom qiv nyiaj zoo tshaj plaws los pib koj lub lag luam yuav yog qhov haujlwm txaus ntshai. Daim duab qhia hauv qab no qhia cov hom qiv nyiaj uas tau siv los pib ua lag luam.

Yam thiab kev siv nyiaj qiv

Hom Nyiaj Qiv Uas Muaj Feem Ntau				
Qhov Loj thiab Hom Nyiaj Qiv	Cov yam ntxwv	Kev ruaj ntseg lossis tsis ruaj ntseg	Kev nyiam	Kev them nyiaj
Sijhawm luv luv(<1 yr.)				
Daim bav credite	Feem ntau cov qauv ntawm cov ntawv luv luv-luv. Ntau lub lag luam me siv daim npav rho nyiaj los yuav cov khoom siv thiab lwm yam neces-sities thiab them rau kev yuav khoom txhua hnuv.	tsis ruaj ntseg	Fixed or Variable 10-24%	Txhua hli 2-3% ntawm cov nyiaj tag nhro txhua hnuv
Txoj kab ntawm Credit	Tus xa ntawv pom zoo qiv nyiaj rau lub sijhawm tshwj xeeb, feem ntau ib xyoos, lossis tus nqi. Cov kab tuaj yeem siv los pab txhawb kev yuav khoom ntawm cov khoom lag luam / khoom siv thiab npog cov kev lag luam raws caij nyoog.	Ruaj ntseg(feem ntau)	Kho thiab hloov pauv 1-4% saum toj no	Txhua hli. Kev txaus siab rau kev siv credit thiab tshuav nyiaj li cas thaum kawg ntawm kev cog lus.
Intermediate (1-7 yrs.)				
Lub sijhawm/kev them	Cov nyiaj qiv rau lub sijhawm yog tsim rau tus nqi sau rau lub sijhawm tshwj xeeb. Lawv tuaj yeem siv rau kev yuav khoom siv, peev txheej ua haujlwm, thiab nthuav tawm.	Ruaj ntseg	Kho thiab hloov pauv 1-4% saum toj no	Txhua hli lossis pib hlis tus Thawj Xib Fwb thiab kev txaus siab
Kev xauj tsev	Lwm txoj hauv kev qiv nyiaj lub sij hawm; qiv qiv qiv cov khoom muaj nqis rau cov neeg xauj tsev. Kev xauj tsev ua rau lub tuam txhab tau txais cov khoom siv yam tsis muaj txhua tus nqi ntawm qhov pib. Tsawg lossis tsis them nqi; tuam txhab tuaj yeem yuav cov khoom siv thaum kawg ntawm daim ntawv xauj tsev (qis li tsawg \$ 1 los ntawm kev pom zoo ua ntej).	Ruaj ntseg	Tus Nqi Khw	Txhua hli
Lub Sij Hawm Ntev (7 + yrs.)				
Lub Sij Hawm / Nruab	Cov nyiaj qiv rau lub sijhawm nrog lub sijhawm ntev dua xya xyoo. Siv los yuav cov khoom siv Hoobkas lossis lwm yam khoom siv ntev.	Tus Nqi Khw	1-3% saum toj	Txhua hli lossis pib hlis tus Thawj Xib Fwb thiab kev txaus siab
Commercial/ Mortgages	Business loan that involves real estate. A mortgage is the legal document that insures the payment of the borrower.	Ruaj ntseg	Kho thiab hloov pauv 1-4% saum toj no prime	Tus Thawj Coj Txhua Hli lossis pib hlis and interest

**Kev tuav tswj  
lagluam me  
ntawv amekas**

**T**ebchaws Asmeskas. Kev Tswj Xyuas Kev Lag Luam Me (SBA) muaj cov txhab nyiaj hauv tuam txhab thiab cov qiv nyiaj tsis muaj kev lees paub rau cov nyiaj qiv ua rau cov kev txhawj xeeb txog kev lag luam me nrog rau cov lag luam tshiab. Kev lav tiv thaiv tus qiv nyiaj txog li 85 feem pua ntawm tus thawj qiv nyiaj yog tias tus neeg qiv nyiaj tsis them rov qab. Lub hom phiaj ntawm qhov kev lees paub yog txhawb cov qiv nyiaj qiv nyiaj qiv nyiaj rau cov lag luam me uas feem ntau yuav tsis suav tias yog nyob rau hauv cov qauv ib txwm muaj. SBA kev lees paub tuaj yeem siv rau kev pib ua lag luam; los yuav ib qho kev lag luam uas twb muaj lawm; los yog nyiaj txiag ua haujlwm peev, cov khoom muag, cov khoom xauj tsev txhim kho, rooj tog thiab khoom siv, khoom siv, vaj tsev, thiab kev tsim kho. SBA muaj ntau hom kev qiv nyiaj thiab cov kev pabcuam rau cov lag luam me nrog cov kev xav tau tshwj xeeb. Cov kev pabcuam no yog tsim los pab cov qub tub rog, cov tuam txhab koom nrog kev lag luam thoob ntiaj teb, cov tuam txhab thev naus laus zis, thiab cov chaw

SBA muaj ntau hom kev qiv nyiaj thiab cov kev pabcuam rau cov lag luam me nrog cov kev xav tau tshwj xeeb. Cov kev pabcuam no yog tsim los pab cov qub tub rog, cov tuam txhab koom nrog kev lag luam thoob ntiaj teb, cov tuam txhab thev naus laus zis, thiab cov chaw tsim thaj chaw uas muaj cov nyiaj tau los tsawg thiab nruab nrab. Cov kev pab cuam suav nrog:

[www.georgiasbdc.org](http://www.georgiasbdc.org)

<b>7(a) Cov Nyiaj Txais</b>	5 lab dolla nyiaj tag nrho	85% lav rau cov nyiaj qiv ntawm \$ 150,000 lossis tsawg dua; 75% lav rau cov nyiaj qiv ntau dua \$ 150,000 (txog \$ 3.75 lab tus neeg lav siab tshaj plaws)	Lub Sij Hawm Qiv. Kev nthuav dav / rov kho dua tshiab; kev tsim kho tshiab, yuav av lossis vaj tse; yuav khoom siv, khoom siv, kev txhim kho xauj tsev; peev txheej ua haujlwm; cov nuj nqis them rov qab rau qhov laj thawj; raws caij nyooq ntawm daim credit, cov khoom muag	Nyob ntawm kev muaj peev xwm them rov qab. Feem ntau, peev txheej ua haujlwm thiab machinery thiab equipment (tsis pub dhau lub neej ntawm cov khoom siv) yog 5-10 xyoo; vaj tse yog 25 xyoo.	Cov nyiaj qiv tsawg dua 7 xyoo: \$ 0- \$ 25,000 Prime + 4.25% \$ 25,001- \$ 50,000 Prime + 3.25% Tshaj \$ 50,000 Prime + 2.25% Cov nyiaj qiv 7 xyoo lossis ntev dua: \$ 0- \$ 25,000 prime + 4.75% \$ 25,001- \$ 50,000 Prime + 3.75% Tshaj \$ 50,000 Prime + 2.75%	(Tus nqi them rau ntawm cov nyiaj qiv uas tau lav) Kev Loj Hlob: 1 xyoo lossis tsawg dua 0.25% tus nqi them; tshaj 1 xyoo. \$ 150,000 tus nqi tag nrho lossis tsawg dua = 2.0%; \$ 150,001- \$ 700,000 = 3.0%; tshaj \$ 700,000 = 3.5%; 3.75% ntawm qhov lav uas tau tshaj \$ 1 lab. Tus nqi txuas ntxiv ntawm 0.55%.	Yuav tsum yog rau kev lag luam muaj txiaj ntsig thiab ua tau raws li SBA cov qauv loj; qhia tus cwj pwm zoo, credit, tsawj-ment, thiab muaj peev xwm them rov qab. Yuav tsum yog hom kev lag luam tsim nyog. Kev them nyiaj ua ntej rau kev qiv nyiaj nrog kev ua tiav ntawm 15 xyoo lossis ntau dua yog tias them ua ntej thaum thawj 3 xyooos (5% xyoo 1, 3% xyoo 2, thiab 1% xyoo 3)	Nyiaj txiaj ncuva ntev; Txhim kho cov nyiaj ntw; Tsau kom loj hlob; Tsis muaj zais pa; Tsis muaj lub txim them ua ntej (qis dua 15 xyooos)
<b>SBAExpress</b>	350,000 dolla	50%	Tej zaum yuav siv rau kev hloov kho cov kab ntawm cov credit (txog 7-xyoo kev loj hlob) lossis rau lub sijhawm qiv nyiaj (tib yam li 7 (a)).	Txog li 7 xyoo rau Revolving Kab ntawm Credit suav nrog lub sijhawm tawm. Txwv tsis pub, tib yam li 7 (a).	Cov Nyiaj Txais \$ 50,000 lossis tsawg dua; prime + 6.5%. Cov nyiaj qiv ntau dua \$ 50,000; prime + 4.5%	Tib yam li 7 (a)	Tib yam li 7 (a)	Kev hloov pauv sai; Cov txheej txheem hloov kho yooj yim-rau-siv kab ntawm credit
<b>Patriot Express</b>	500,000 dolla	Tib yam li 7 (a)	Same As SBAExpress	Tib yam li SBAExpress	Same 7(a)	Tib yam li 7 (a)	Tib yam li 7 (a). Ib qho ntxiv, kev lag luam me yuav tsum yog tus tswv thiab tswj los ntawm ib lossis ntau pawg hauv qab no: cov qub tub rog, cov tub rog nquag ua haujlwm, tus tswv cuab tshwj tseg lossis Tus Neeg Saib Xyuas Hauv Tebchaws lossis tus txij nkawm ntawm ib pawg ntawm cov pab pawg no, lossis tus poj ntsuam ntawm tus tswv cuab pabcuam lossis tus kws saib xyuas tsiaj uas tuag thaum lub sijhawm ua haujlwm, lossis ntawm kev pabcuam kev xiam oob khab.	Tus nqi siab tshaj plaws thiab qis dua tus paj laum ntau dua SBAEx- xovxwm; Kev hloov pauv sai; Cov txheej txheem hloov kho yooj yim-rau-siv kab ntawm credit
<b>CapLines:</b> 1. Working Capital; 2. Contract; 3. Seasonal; and 4. Builders CAPLines	5 lav dolla	Tib yam li 7 (a)	Nyiaj txiaj raws caij nyooq thiab / lossis lub sijhawm luv ua haujlwm cov peev txheej xav tau; tus nqi los ua; kev tsim kho tus nqi; nce siab tiv thaiv cov khoom lag luam uas twb muaj lawm thiab cov neeg tau txais; kev sib koom ua ke ntawm cov nuj nqis luv. Tej zaum yuav revolving.	10 xyoo nce mus, CAPLine ntawm tus tsim uas yog 5 xyoo.	Tib yam 7(a)	Tib yam li 7(a)	Tib yam li 7(a), Ntxiv rau txhua tus qiv nyiaj yuav tsum ua kom tiav 750 thiab (qiv nyiaj tsawg)	1. Ua cov peev txheej txim kho txoj kab ntawm cov neeg muaj peev xwm(LOC) 2. Ntawv cog lus tuaj yeem them nyiaj rau txhua tus nqi (suav nrog nyiaj txiaj). 3. Cov peev txheej ua haujlwm raw caij nyoo. 4. Tus tswv tuav nyiaj txiaj xa tus nqi ncaj qha mus rau tus neeg ua lagluam tsim vaj tsev or losis cov neeg ua qauv hauv qab
Me / deb nroog qiv nyiaj qiv nyiaj (\$ / RLA) Qhov Nruab Nrab ntawm 20 lossis tsawg dua SBA qiv nyiaj tshua xyoo 3 lub xyoo dhau los	\$350,000	Tib yam li 7 (a)	Tib yam li 7 (a)	Tib yam li 7(a)	Tib yam li 7(a)	Tib yam li 7(a)	Tib yam li 7(a)	Tib yam li 7(a) ntxiv rau cov txheej txheem hloov kho
Cov Nyiaj Txais Txais Me (SLA) Tus xa yuav tsum yog nyob rau hauv Qhov Kev Pab Cuam Tshuam (PLP)	\$250,000	Tib yam li 7 (a)	Tib yam li 7 (a)	Tib yam li 7 (a)	Tib yam li 7(a)	Tib yam li 7(a)	Tib yam li 7(a)	Ib yam li 7(a)ntxiv rau cov txheej txhem
Zej Zog Kev Pab Lub homphiaj tsom cov qiv nyiaj nkaus xwb	\$250,000	Tib yam li 7 (a)	Tib yam li 7 (a)	Tib yam li 7(a)	Prime plus 4%	Tib yam li 7(a)	Tib yam li 7(a)	Same as 7(a) Plus lenders must be CDFIs, CDCs or micro-lender target- ing under served market

Kev pabcuam	Qhov Nyiaj Txais Ntau	Feem pua ntwam Kev lav	Kev Siv Cov Nyiaj Tau Los	Kev loj hlob	Cov Nqi Them Siab	Tus Nqi Them Nqi	Leej Twg Tsim Nyog	Cov ntaj ntsig rau Cov Neeg Qiv Nyiaj
	Tshaj				Tshaj			
Kev Lag Luam Thooob Ntiaj Teb	5 lab dola	90% lav (txog \$ 4.5 lab tus neeg lav siab tshaj plaws)  (Txog \$ 4 lab tus neeg lav ntau tshaj plaws rau kev ua haujlwm peev)	Kev qiv nyiaj rau lub sijhawm ua haujlwm ruaj khov, khoom siv, chaw, thaj av thiab vaj tse thiab cov nuj nqis them rov qab ntsig txog kev lag luam thooob ntiaj teb	Txog 28 xyoo	Tib yam li 7(a)	Tib yam li 7(a)	Tib yam li 7 (a), ntxiv rau kev koom tes / npaj kom koom nrog kev lag luam thooob ntiaj teb / hloov pauv cuam tshuam los ntwam kev sib tw los ntwam kev ntshuam	Kev siv nyiaj nteve rau al-qis kev lag luam me los sib tw tau zoo dua hauv kev ua lag luam thooob ntiaj teb
Kev pabcuam pob peev xa tawm	\$5 million	Lav 90% (txog \$ 4.5 lab tus neeg lav siab tshaj plaws)	Lub sijhawm luv luv, ua haujlwm qiv nyiaj rau cov xa khoom. Tej zaum yuav yog kev sib pauv lossis cov khoom muaj nqis. Kuj tseem tuaj yeem txhawb nqa cov tsiaj ntawv standby ntwam credit	Feem ntau, ib xyoo lossis tsawg dua, tuaj yeem nce mus txog 3 xyoo	Tsis muaj SBA tus paj laum siab tshaj plaws, tab sis SBA soj ntsuam rau qhov tsim nyog	Tib yam li 7(a)	Tib yam li 7 (a), ntxiv rau qhov xav tau lub sijhawm luv luv ua haujlwm peev rau kev xa tawm	Cov peev bheej ntiv los nce kev muag khoom tawm yam tsis muag kev cuam tshuam nyiaj txiag hauv tsev thiab phiaj xwm kev lag luam
Nthuav qhia xa tawm	500,000 lab dolla	90% lav rau cov nyiaj qiv \$ 350,000 lossis tsawg dua.  75% lav rau cov nyiaj qiv ntau dua \$ 350,000.	Tib yam li SBAE ntshuav ntxiv rau cov tsiaj ntawv standby ntwam credit	Tib yam li SBAE ntshuav qhia	Tib yam li SBAE ntshuav qhia	Tib yam li 7(a)	Tus neeg thov yuav tsum demonstrate tias qiv nyiaj yuav ua rau lawv nkag mus rau qhov tshiab, lossis nthuav dav hauv kev lag luam xa tawm uas twb muaj lawm. Kev lag luam yuav tsum tau ua haujlwm tsawg kawg 12 lub hlis (txawm hais tias tsis tas yuav xa tawm).	Kev hloov pauv sai; cov bheej txheem ntw- txoj kab; yooj yim-rau-siv kab ntwam credit
Kev hloov pauv sai; cov bheej txheem ntw- txoj kab; yooj yim-rau-siv kab ntwam credit	5 lab dolla ntau  500,000 dolla  yam tsawg kawg	Tib yam li 7 (a).  100% ua ntej ntwam ob qho khoom siv tshiab lossis siv uas tuaj yeem muaj npe	Tsim nyog cov lag luam me, suav nrog cov nkoj, tshab, maus taus, tsim tsev thiab RV cov tsw lag luam. Muaj peev xwm kho tau cov phiaj xwm hauv pem teb uas twb muaj lawm	Yam tsawg kawg nkaus 1 xyoo.  Qhov siab tshaj 5 xyoo	Tib yam li 7 (a). Cov paj tau them txhua hli ntwam cov nyiaj tshuav tawm	Tib yam li 7 (a) nrog tus excep- tion ntwam tus nqi pabcuam txawv tshaj plaw (tus nqi tsis tuaj yeem ntau dua li tus nqi qiv nyiaj SBA)	Tib yam li 7(a)	Tsim nyog tau baxis nyiaj txiag
504 Nyiaj qiv  Muab los ntwam Cov Tuam Txhab Muaj Ntawv Pov Thawj (CDCs) uas tau ntwaw tso cai  los ntwam SBA	504 CDC  tus nqi ntau tshaj plaws los ntwam 5 lab dolla rau 5.5 lab dolla, vam khom rau hom kev lag luam.	Cov nqi phiaj xwm tau nyiaj txiag raws li hauv qab no:  CDC: txog 40% tsis tau lees tias tau baxis nyiaj txiag: qiv: 50%  Kev Muaj Vaj Huam Sib Luag: 10% ntxiv rau addi- tional 5% yog tias kev lag luam tshiab thiab / lossis 5% yog tias siv cov cuab yeej tshwj xeeb.	Cov nyiaj qiv-lub sijhawm, cov nyiaj qiv qiv nyiaj ruaj khov; qiv nyiaj (tsis yog-lav) tau baxis nyiaj los ntwam thawj daim ntwaw cog lus ntwam cov khoom muaj nqis. CDC qiv nyiaj los ntwam SBA 100% lav debenture muag rau cov tub ua lag luam ntwam tus nqi ruaj khov los ntwam 2nd lien	CDC nyiaj qiv: 10- lossis 20 xyoo tub sij hawm ruaj khov cov paj laum.	Tus nqi sib xyaw ntwam 504 Loan tsim thaum debenture rov qab qiv nyiaj yog muag. Kev txiav bim siab them ua ntej rau 1/2 ntwam lub sijhawm	.5% tus nqi ntwam cov qiv nyiaj. ntxiv rau CDC yuav them txog 1.5% ntwam lawv feem. CDC tsib tus nqi them txhua hli ntwam 0.625% -1.5% ntwam cov nyiaj tsis them. Tus nqi lav tsis tu ncau (FY 2012) yog 0.9375% ntwam  tus thawj xibfwb zoo. Tus nqi txuas ntxiv% tsis hloov thaum lub sijhawm.	Lwm TxojKevLoj:Rau cov txiag ntsig busi- nesses uas tsis pub tshaj15 lab dolla hauv cov txiag ntsig muaj txiag ntsig thiab tsis muaj qhov nruab nrab ob lub xyoo tag nrho cov nyiaj tau los ntau dua5 lab dolla Tus Tswv Ua Haujlwm 51% rau cov uas twb muaj lawm lossis 60% rau kev tsim kho tshiab	Kev them qis qis - eq- uity (10% -20%) (Cov nyiaj pab ncaj ncees yuav raug qiv) Tus nqi tuaj yeem tau baxis nyiaj txiag SBA potion:  Ntev-ntev tsau tus nqi Tag nrho amortization Tsis muaj zais pa
504 Kev Them Nqi Rov Los Muab los ntwam CDCs uas yog ntwaw tso cai los ntwam SBA. Txaj haujlwm kho kom zoo yuav pib siv txij lub Cuaj Hlis 27, 2012.	Tib yam li 504 ntxiv rau 85% lossis ntau dua ntwam cov nyiaj tau los ntwam cov nuj nqis uas twb muaj lawm lossis 85% ntwam cov nyiaj qiv qub yuav tsum yog rau cov khoom muaj nqis uas tsim nyog.	Qhov seem 15% tau tshwm sim rau cov txiag ntsig ntwam kev lag luam me	Tib yam li 504. Nyiaj tawm ncaj ncees rau kev nqis peev ua haujlwm lossis lwm yam kev lag luam tsim nyog txog 18 lub hlis ua ntej. Muaj peev xwm hais txog 90% ntwam cov khoom ntiag tug tam sim no ntwam CDC thiab qiv	Tib yam li 504	Tib yam li 7(a)504	Tib yam li 504 tshwj tsis yog tias tus nqi txuas ntxiv yog (FY 2012) 1.103%	Tib yam li 504 ntiv rau cov neeg qiv nyiaj yuav tsum tam sim no ntwam 12 qhov nyiaj them bhua hli. Tsis tuaj yeem thim rov qab tsoomfwm cov nyiaj qiv uas twb muaj lawm	Tus tswv lag luam tuaj yeem tuaj yeem rov kho cov khoom ntiag tug uas tsis muaj kev sib koom tes nrog kev ntxiv nyiaj ntsuab, lwm yam khoom lossis lwm yam kev xaiv ua haujlwm nrog qiv nyiaj. Kuj tseem tuaj yeem them nyiaj rau 504 tus nqi them rov qab tsim nyog
Non-7(a) Loans Microloans Loans through nonprofit lending  organizations; techni- cal assistance also provided.	50,000 dolla	Not applicable	Purchase machinery & equipment, fix- tures, leasehold improvements; finance increased receivables; working capital. Cannot be used to repay existing debt	Shortest term pos- sible, not to exceed 6 years	Negotiable with intermediary. Sub- ject to either 7.75 or 8.5% above intermediary cost of funds	No guaranty fee	Tib yam li 7(a)7(a)	Direct loans from non- profit intermediary lenders; Fixed-rate financing; Very small loan amounts; Tech- nical assistance available

\*Yog xav paub ntxiv txog cov haujlwm SBA no, mus saib lawv lub vev xaib ntwam [www.sba.gov](http://www.sba.gov).

Cov ntaub  
Ntawv uas  
Xav tau

COV NTAUB NTAWV YUAV TSUM TAU RAU START-UP LAG LUAM LOAN PROPOSALS  
(Cov khoom yuav txawv rau hom kev lag luam thiab qiv nyiaj)

1. Tus kheej daim ntawv qhia nyiaj txiag ntawm txhua tus tswv; tsis laus dua 90 hnuv. Tus xa ntawv muab cov foos.

2. Cov lus piav qhia ntawm kev lag luam kev lag luam.

3. Txoj haujlwm tus nqi nrog cov ntawv twv thiab cov ntawv sau. Yog tias tsim nyog, cov lus hais txog kev tsim kho (suav nrog cov kws kes duab vajtse thiab cov nqi tsim khoom) lossis cov nqi xauj tsev, kev cog lus xauj tsev, kev txhim kho tshuab thiab khoom siv, cov khoom muag.

4. Rau SBA lav thiab qiv cov kev pabcuam, nqe lus ntawm tus kheej keeb kwm rau txhua tus neeg qiv, tub ceev xwm (yog tias koom nrog), thiab tus khub (yog tias koom tes). (SBA Daim Ntawv 912)

5. Rov qab rau txhua qhov saum toj no ntxiv rau lwm tus neeg tseem ceeb- nel.

6. Npaj cov nyiaj tshuab thiab cov nyiaj tau los thiab poob tsawg kawg thawj ob xyoos.

7. Npaj nyiaj txhua hli rau thawj ob xyoos (tuaj yeem siv SBA Daim Ntawv 1100).

8. Yog tias franchise, franchise kev pom zoo. SBA cov tshev ([www.franchiseregistry.com](http://www.franchiseregistry.com)) kom pom tias cov franchise tau pom zoo.

9. Cov ntsiab lus ua haujlwm. Rau kev lav thiab lwm cov kev pabcuam qiv nyiaj hauv tsoomfwv, rhuav tshem kev ua haujlwm tag nrho rau cov neeg tsawg thiab cov neeg tsawg, txiv neej, thiab poj niam ua haujlwm.

10. Cov ntawv cog lus muag khoom lossis daim ntawv cog lus xauj tsev yog tsim nyog.

11. Kev ntsuam xyuas zoo rau cov qiv nyiaj thiab / lossis nruab nrab.

12. Yog tias kev koom tes, Cov Khoom ntawm Kev Koom Tes.

13. Peb lub xyoos dhau los ' cov se se rau tus kheej.

14. Yog tias tsim nyog, kev tshawb fawb txog kev cuam tshuam ib puag ncig (piv txwv li kev sim av, thaj chaw ntub dej, tsiaj qus).

15. Cov phiaj xwm kev lag luam kom ntxaws uas muaj cov tuam txhab, cov khoom lag luam, mar- ket, nce qib, kev sib tw, thiab cov ntaub ntawv cov neeg ua haujlwm. Cov phiaj xwm kev lag luam feem ntau muaj cov khoom saum toj no feem ntau.

Yog xav paub ntxiv txog cov ntawv thov qiv nyiaj thiab cov nyiaj qiv yuav tsum tau, tshuaj xyuas UGA SBDC Publication, Mastering Business Loan Proposals: Ib Phau Ntawv Qhia rau Kev Nkag Siab Banking Expectations, Hom qiv nyiaj, thiab Cov Tswv Yim Kev Lag Luam.

70 kev xaiv ntawm cov ntawv thov qiv nyiaj thiab cov nyiaj qiv yuav tsum tau, tshuaj xyuas UGA SBDC Cov Ntawv Tshaj Tawm, Kev Tshaj Tawm Kev Lag Luam Kev Lag Luam: Cov Lus Qhia rau Kev Nkag Siab Cov Nyiaj Txiag, Cov Hom Nyiaj Txais, thiab Cov Tswv Yim Kev Lag Luam.



**Y**og tias koj tab tom nrhiav nyiaj pab rau nyiaj txiag rau koj txoj kev lag luam, koj tau cog lus tias yuav tsum poob siab thaum ntxov. Tsawg tsawg cov nyiaj pab muaj nyob rau cov lag luam me, tshwj xeeb tshaj yog rau kev pib ua lag luam. Qhov tseeb, yog tias koj txoj kev lag luam yog ib hom kev lag luam, xws li tus kws tshaj lij, nws yuav luag nrhiav tsis tau qhov nyiaj pab uas yuav ua tau raws li koj cov kev xav tau ntawm kev lag luam. Cov koom haum hauv xeev, cov chaw hauv nroog, thiab cov tuam txhab tsis muaj txiaj ntsig tswj hwm ob peb cov nyiaj pab uas tuaj yeem siv rau cov haujlwm lag luam me. Raws li tau hais ua ntej, cov pab pawg no tsim kho cov nyiaj qiv nyiaj rau cov kev pab raucov lag luam me los ntawm cov nyiaj pab no.

Txawm hais tias cov nyiaj pab rau cov khw muag khoom thiab cov lag luam pabcuam tsis tshua muaj, cov nyiaj pab muaj rau cov tuam txhab uas tab tom tsim cov thev naus laus zis tshiab. SBA thiab ntau lub chaw haujlwm hauv Tsoomfwv koom nrog Kev Tshawb Nrhiav Kev Lag Luam Me (SBIR) thiab Kev Lag Luam Me Me Tshuab (STTR). Cov kev pabcuam no muab nyiaj pab txog \$ 500,000 rau kev tshawb fawb thiab kev tsim kho. Qee lub chaw haujlwm xws li Lub Tsev Haujlwm Saib Xyuas Lub Zog muab lawv cov nyiaj pab rau cov tuam txhab thev naus laus zis.

Tsis tas li ntawd, cov nyiaj pab muaj rau cov lag luam uas ua tau raws li cov kev xav tau tshwj xeeb. Piv txwv li, Georgia Childcare Council tau muab nyiaj pab rau cov chaw zov menyuam uas tsim cov kev pabcuam tshwj xeeb rau cov menyuam yaus uas muaj kev kawm thiab tus cwj pwm tsis zoo. Cov koom haum ntawm kev laus kuj tau muab nyiaj pab rau cov lag luam uas muaj cov neeg zov menyuam laus pab cov neeg muaj Alzheimer lossis cov neeg xiam oob khab.

Cov nyiaj pab rau cov lag luam feem ntau xav tau 1: 1 phim. Rau txhua duas las muab tso rau hauv kev lag luam, kev lag luam yuav tsum tau pab nyiaj sib npaug. Cov lag luam uas tab tom nrhiav cov nyiaj pab yuav tsum nrhiav Daim Ntawv Thov rau Cov Ntawv Thov (RFP) uas.

---

[www.georgiasbdc.org](http://www.georgiasbdc.org)

**TSHOOJ 6:  
TXOJ CAI THIAB  
RISKEV TUAV  
TSWJ TEEB MEM**

[www.georgiasbdc.org](http://www.georgiasbdc.org)

**O**ib zaug ib tus neeg txiav txim siab pib ua lag luam, ntau qhov kev txiav txim siab yuav tsum tau ua txog kev tiv thaiv kev lag luam ntawd. Los ntawm kev ua haujlwm nyob rau hauv tsab ntawv ntawm txoj cai thiab kev tiv thaiv tiv thaiv tsis pom

cov xwm txheej, kev lag luam yuav npaj rau kev loj hlob mus ntev. Hauv seem no ntawm phau ntawv qhia txog kev cai lij choj thiab kev tswj hwm kev pheej hmoo tau tham txog; txawm li cas los xij, qhov no yog los ntawm tsis muaj kev sib tham txhua yam, thiab koj yuav tsum nrhiav tswv yim ntiv los ntawm tus kws lij choj thiab tus neeg tuav pov hwm txog koj tus kheej qhov xwm txheej tshwj xeeb.c

**Kev xaiiv  
ib txoj  
cai los  
ntawm kev  
lagluam**

**T**hawj qhov kev txiav txim siab thaum pib ua lag luam tshiab yog kev txiav txim siab ntawm tus qauv tsim nyog rau kev lag luam ntawd. Ntau yam yuav tsum tau txiav txim siab thaum txiav txim siab qhov kev txiav txim siab no suav nrog tus naj npawb ntawm cov tswv lag luam, hom kev lag luam, kev lav phib xaub, se, thiab cov phiaj xwm nthuav dav yav tom ntej

### YOG TUS TSWV TUAV IB LEEJ

Tus tswv lag luam tsuas yog hom nrov tshaj plaws ntawm kev lag luam organista- tion hauv Tebchaws Meskas, thiab nws yog daim ntawv yooj yim tshaj plaws los ua haujlwm vim tias nws tsis tas yuav muaj ib lub koom haum kev cai lij choj dhau ntawm qhov ib txwm muaj xws li ntawv tso cai lossis ntawv tso cai. Ib tus tswv lag luam yog ib qho kev txhawj xeeb rau cov nyiaj tau los thiab ua haujlwm los ntawm ib tus neeg lossis los ntawm tus txiv thiab tus poj niam, tab sis nws yuav muaj ntau tus neeg ua haujlwm. Ib tus tswv lag luam nkaus xwb tsis suav hais tias yog ib lub koomhaum kev cai lij choj raws li txoj cai, tab sis, txuas ntxiv ntawm tus neeg uas muaj nws. Tus tswv muaj cov khoom lag luam thiab muaj lub luag haujlwm ncaj qha rau txhua qhov nuj nqis thiab lwm yam kev muaj peev xwm uas tshwm sim los ntawm kev lag luam. Rau cov laj thawj se, cov txiaj ntsig lossis poob ntawm cov tswv lag luam ib leeg yog ua ke nrog cov nyiaj tau los ntawm tus tswv lag luam (Rau cov se lag luam siv Tsoomfww Daim Ntawv Sau Se 1040, Daim Ntawv C. Cov txiaj ntsig tau hloov mus rau daim ntawv them se tus kheej tsim nyog. Nco tseg: Teem sijhawm SE yuav tsum raug foob rau Xaus Saus cov se.)

Qhov zoo:

- Less Kev tsim qauv tsawg dua thiab tsawg dua kev txwv kev cai lij choj dua li lwm hom kev cai lij choj  
Tsawg dua tsoomfww kev pom zoo lossis kev txwv, nyob ntawm hom kev lag luam
- Txhua cov txiaj ntsig mus ncaj qha rau tus tswv
- Kev Yooj Yim: kev txiav txim siab tswj hwm los ntawm ib tus tswv; sai dua rov qab teb lub sijhawm
- Kev Sau Se ntawm tus tswv tus nqi se tus kheej
- Cov nyiaj tau los ntawm Net lossis poob yog xam los ntawm tus tswv cov nyiaj tau los thawj thiab ntxiv rau lossis rho tawm los ntawm tus tswv cov nyiaj tau los ntawm tus kheej

qhov tsis zoo:

- OTus tswv tsev yog tus kheej lub luag haujlwm rau tag nrho cov nuj nqis ntawm kev lag luam dhau ntawm tus tswv tag nrho cov peev txheej, txuas ntxiv rau tus tswv cov khoom ntiag tug (i.e., tsev, tsheb)
- Qhov nyuaj rau kev tau txais nyiaj txiag
- Tus nqi se siab yog tias kev lag luam ua tiav
- Lub peev xwm thiab kev cog lus ntawm tus tswv ib leeg tuaj yeem txwv txoj kev loj hlob muaj peev xwm
- Thaum tus tswv tuag, lub lag luam tsis muaj nyob ua ib qho chaw muaj cai

Kev xaiv  
ib txoj  
cai los  
ntawm  
kev  
lagluam

### TUS NEEG SIB RAUG ZOO

Kev sib koom tes feem ntau siv thaum kev sib koom ua ke ntawm kev txawj los ntawm ob lossis ntau tus neeg yuav tsum tau ua haujlwm ua lag luam. Daim ntawv ntawm lub koom haum no tseem suav tias yog qhov kev xaiv zoo thaum cov teeb meem kev lav phib xaub tsis muaj kev txhawj xeeb zoo rau kev lag luam. Kev koom tes tuaj yeem nqa ob daim ntawv raug cai: dav dav lossis txwv. Hauv kev sib koom tes dav dav, cov tswv ua haujlwm ua ke los tswj thiab nyiaj txiag kev lag luam. Ob qho tib si sib koom ua lag luam cov nuj nqis thiab cov txiag ntsig tau los ntawm cov peev txheej, kev ua haujlwm, khoom ntiag tug lossis kev txawj ntse. Kev sib koom tes tsawg (qee zaum hu ua LP's lossis LLP's) muaj ib lossis ntau tus neeg koom tes uas tswj hwm kev lag luam thiab tus kheej muaj lub luag haujlwm rau kev sib koom tes nuj nqis thiab ib lossis ntau tus neeg koom nrog leej twg pheej hmoo nqis peev hauv kev lag luam hauv kev cia siab ntawm ib feem hauv nws cov txiag ntsig. Cov neeg koom tes tsawg tsis tswj hwm kev lag luam thiab tsis muaj lub luag haujlwm rau cov nuj nqis ntawm kev lag luam kev sib koom tes dhau qhov nyiaj tau nqis peev hauv kev lag luam. Cov tuam txhab uas nqis peev hauv cov vaj tsev lossis cov lag luam kwv yees feem ntau siv cov kev sib koom tes tsawg. Georgians uas xav tsim kev sib koom tes tsawg yuav tsum ua Daim Ntawv Pov Thawj Kev Koom Tes nrog Georgia Tus Tuav Haujlwm ntawm Lub Xeev. Tsis tas li ntawd, kev sib koom tes tsawg yuav tsum sau npe txhua xyoo nrog Georgia Tus Tuav Ntaub Ntawv hauv Xeev hauv thawj peb lub hlis twg ntawm txhua lub xyoo. Cov lus qhia tshwj xeeb thiab cov nqi them tuaj yeem nrhiav tau ntawm [www.georgiacorporations.org](http://www.georgiacorporations.org).

TCov cai, lub luag haujlwm, thiab cov luag haujlwm ntawm ob qho kev txwv thiab cov koom tes dav dav feem ntau yog cov ncauj lus kom ntxaws hauv kev pom zoo kev koom tes. Daim ntawv cog lus pom zoo yuav qhia meej txog nyiaj txiag, kev tswj hwm, thiab kev sib koom tes los ntawm txhua tus khub. Cov lus cog tseg koom tes feem ntau suav nrog cov hauv qab no:

<sup>1</sup> Pinson, Linda. Cov kauj ruam rau Kev Lag Luam Me Pib: Txhua Yam Koj Yuav Tsum Tau Paub Los Tig Koj Lub Tswv Yim Mus Rau Kev Ua Lag Luam Zoo (Cov Tswv Yim Ua Lag Luam Me). Tawm ntawm Koj Lub Siab...Thiab Rau Hauv Lub Cim. (2014)

<sup>3</sup> JenJenkins, Michael D. Thomas J. Harrold, Jr. thiab Neill Edwards. Pib thiab Kev Ua Haujlwm Kev Lag Luam hauv Georgia: Ib Kauj ruam los ntawm Cov Lus Qhia Kauj Ruam. Oasis Xovxwm / PSI Kev Tshawb Fawb (Granmts Pass, Oregon: 1995) Chap. 11, pp. 5.

<sup>4</sup> PPinson, Linda thiab Jerry Jinnett. Cov kauj ruam rau Kev Lag Luam Me Pib: Txhua Yam Koj Yuav Tsum Tau Paub Los Tig Koj Lub Tswv Yim Ito Kev Ua Lag Luam Zoo (Cov Tswv Yim Ua Lag Luam Me). Tawm ntawm Koj Lub Siab...Thiab Rau Hauv Lub Cim. (2014)

**Kev xaiiv  
ib txoj  
cai los  
ntawm kev  
lagluam**

- Lub Npe, lub hom phiaj, thiab ntev ntawm qhov kev pom zoo
- Kev Koom Tes Nrog Cov Neeg Koom Tes
- Kev koom tes ntawm cov neeg koom tes (dav dav lossis txwv, nquag lossis ntsiag to)
- Txoj Cai, kev tswj hwm, kev txiav txim siab
- Kev faib ua feem ntawm cov txiaj ntsig thiab poob, rho tawm
- Txoj kev siv nyiaj txiaj
- Tau qhov twg los ntawm kev sib koom tes txaus siab
- Tso tawm cov nuj nqis thiab lub luag haujlwm
- Tuag ntawm tus khub, tsis tuaj, xiam oob khab
- Dissolution
- Kev daws teeb meem
- Ntxiv Ntxiv, hloov pauv, thiab hloov kho

kev sib koom tes yog cov koom haum sib cais nrog ntau txoj cai thiab lub luag haujlwm. Kev sib koom tes tuaj yeem ntiav cov neeg ua haujlwm, tus kheej cov cuab yeej, kos npe rau cov ntawv cog lus, tau txais txiaj ntsig kev lag luam, thiab qiv nyiaj, txawm hais tias feem ntau cov neeg qiv nyiaj yuav tsum muaj kev lav phib xaub ntawm tus kheej los ntawm cov neeg koom tes. Kev sib koom tes kuj tseem yuav tsum tau sau cov nyiaj se se rau tsoomfwv thiab lub xeev cov hom phiaj (Daim Ntawv 1065 yog Tsoomfwv Daim Ntawv thiab Daim Ntawv 700 yog Georgia daim foos.) Kev sib koom tes feem ntau tsis them se cov nyiaj khwv tau los, tab sis cov ntaub ntawv rau cov se rov qab yog ua ke nrog cov nyiaj tau los ntawm tus kheej ntawm cov neeg koom tes (Cov Sij Hawm E ntawm Daim Ntawv 1040)..

Qhov zoo:

- LoKev poob qis thiab cov peev txheej them se tuaj yeem dhau mus rau cov neeg koom tes
- Cov ntaub ntawv tsawg dua yuav tsum tau ua piv rau cov tuam txhab
- Cov khoom plig ncaj qha raws li feem pua ntawm cov tswv cuab
- Kev yoog raws, tab sis tsawg dua li tus tswv
- Less Kev tswj hwm ntawm tsoomfwv tsawg dua thiab cov teeb meem sau se tshwj xeeb piv rau cov tuam txhab
- Diversity ntawm kev txawj ntse, sib koom tes ntawm kev ua haujlwm, kev nkag mus rau peev thiab cov tswv yim tuaj yeem muaj txiaj ntsig zoo rau kev ua tiav ntawm kev lag luam
- Kev sib koom tes tsawg tsawg muab lub peev xwm rov qab los ntawm kev nqis peev, tab sis nrog kev pheej hmoo tsawg

Qhov tsis zoo:

- Tsis coj nruj rau lub luag haujlwm ntawm cov koom tes dav dav
- Poob ntawm ib tus khub twg yog qhov tsis siv neeg kev sib koom tes ntawm tag nrho kev sib koom tes

- Qhov nyuaj ntawm kev tau txais peev, raws li txhua tus tub ua lag luam suav tias yog cov koom tes
- Kev Ua Lag Luam yog khi los ntawm kev ua ntawm tsuas yog ib tus khub ua tus neeg sawv cev tsis hais txog kev xav tau ntawm lwm tus neeg koom tes
- Dissolution ntawm kev sib koom tes yuav tsum tau txhais nyob rau hauv kev sib koom tes pom zoo

Kev xaiv  
ib txoj  
cai los  
ntawm  
kev  
lag luam

TUAMTXHA

Cov tuam txhab yog cov qauv kim tshaj plaws thiab cov qauv ntawm cov qauv kev cai lij choj kev lag luam tuaj yeem txais yuav. Ib lub koomhaum yog ib lub koomhaum sib cais uas muaj nyob rau hauv txoj cai ntawm lub xeev thiab kev pom zoo los ntawm Tus Secretary of State. Ib lub koomhaum yog cov koomhaum raug cai sib nrug los ntawm nws cov tswv thiab tuaj yeem hloov kev lag luam, nkag mus rau hauv cov ntawv cog lus, thiab foob lossis foob. Yog tias nws ua kev lag luam interstate, ces nws yuav tsum ua raws li tsoomfwv cov cai tswj hwm kev tswj hwm. Ib lub tuam txhab yuav tsum tau lees txais thiab sau cov ntawv sau ntawm kev sib xyaw uas feem ntau npog lub hom phiaj lossis lub luag haujlwm ntawm kev lag luam, nws lub npe, cov thawj coj ' cov txuj ci tsim nyog, qhov chaw, thiab cov qauv peev txheej. Kev cuv npe txhua xyoo nrog Tus Tuav Ntaub Ntawv Hauv Lub Xeev yuav tsum tau xa txhua xyoo (Lub Ib Hlis 1 – Lub Plaub Hlis 1) tias lub tuam txhab ua lag luam hauv Georgia. Cov foos, tus nqi them, thiab cov lus qhia rau cov ntawv no tuaj yeem nrhiav tau ntawm Tus Secretary of State lub vev xaiv [www.georgiacorporations.org](http://www.georgiacorporations.org).

Cov tuam txhab yuav tsum sau cov nyiaj se txhua xyoo nrog IRS thiab nrog txhua lub xeev uas lawv ua lag luam. Feem ntau, cov tswv lossis cov tswv cuab ntawm cov koomhaum tau tiv thaiv los ntawm lub luag haujlwm ntawm kev lag luam, tab sis thaum lub koomhaum me, cov neeg qiv nyiaj feem ntau xav tau kev lav tus kheej ntawm tus thawj xibfwb ua ntej txuas ntxiv credit.

Cov nuj nqis ntxiv ntawm kev pib thiab tswj hwm kev lag luam feem ntau suav tias yog tus nqi me me los them rau kev tiv thaiv kev cai lij choj txuas ntxiv tau los ntawm cov tswv ntawm lub tuam txhab. Tsim kev lag luam tso cai rau ntau lwm cov txiaj ntsig xws li kev muaj peev xwm nce peev ntxiv los ntawm kev muag cov vaj huam sib luag (cov khoom lag luam) thiab kev lav phib xaub tsawg ntawm txhua tus tswv hauv kev lag luam. Cov qauv kev lag luam tseem ua rau kev lag luam txuas ntxiv ua haujlwm thaum cov tswv qub xaiv so haujlwm lossis tsis muaj peev xwm txuas ntxiv koom nrog kev lag luam.

Qhov zoo:

- Cov tswv cuab ' kev lav phib xaub yog txwv rau qhov peev txheej ntawm kev nqis peev
- Cais cais cov kev cai lij choj ntawm kev koom tes los ntawm tus kheej lub neej rau cov hom phiaj se
- Tus tswv cuab yog hloov tau los ntawm kev muag khoom ntawm Tshuag

**Kev xaiv  
ib txoj  
cai los  
ntawm kev  
lagluam**

- SQhov ruaj khov thiab txheeb ze ntawm qhov chaw
- Yooj yim ntawm kev nyab xeeb peev los ntawm kev muab cov khoom lag luam
- Qhov tsis zoo:
- Cov dej num uas tswj hwm los ntawm tsoomfwv
- Muaj peev xwm rau kev tswj hwm los ntawm cov ntim ntim loj
- Yuav tsum muaj hauv zos, xeev, thiab tsoomfwv tshaj tawm
- Kev them se ob npaug: cov nyiaj tau los ntawm cov tuam txhab tau them se ntawm tus nqi se ntawm cov tuam txhab thiab cov tswv lag luam ' cov nyiaj faib tawm yog them se raws li cov nyiaj tau los ntawm tus kheej (C-kev koom tes nkaus xwb)
- Feem Ntau
- Nws kim dua los teeb tsa thiab ua haujlwm ntau dua li tus tswv lossis kev sib koom tes
- 

Qhov tsis zoo:

- Cov dej num uas tswj hwm los ntawm tsoomfwv
- Muaj peev xwm rau kev tswj hwm los ntawm cov ntim ntim loj
- Yuav tsum muaj hauv zos, xeev, thiab tsoomfwv tshaj tawm
- Kev them se ob npaug: cov nyiaj tau los ntawm cov tuam txhab tau them se ntawm tus nqi se ntawm cov tuam txhab thiab cov tswv lag luam ' cov nyiaj faib tawm yog them se raws li cov nyiaj tau los ntawm tus kheej (C-kev koom tes nkaus xwb)
- Feem Ntau
- Nws kim dua los teeb tsa thiab ua haujlwm ntau dua li tus tswv lossis kev sib koom tes

Tiv toj:

Nom tswv hauv lub lav Georgia

<https://ecorp.sos.ga.gov>

TUAM TXHAB S

Ib lub tuam txhab lag luam hauv tsev uas yog tus tswv ntawm tsis pub ntau tshaj 100 tus neeg koom nrog, tsuas muaj ib chav kawm ntawm cov khoom lag luam, thiab tsis muaj ntau dua 80 feem pua ntawm lwm lub tuam txhab tuaj yeem xaiv los thov rau kev xaiv raws li Sub-Chapter S Corporation nrog Internal Revenue Service. Lub tuam txhab S tau tso cai tib txoj cai thiab lub luag haujlwm raws li lub tuam txhab, tab sis yuav raug them se sib txawv los ntawm Internal Revenue Service (IRS). Ib lub tuam txhab yuav tsum ua ntawv rau tuam txhab S status by *hnub 15* ntawm lub hlis thib peb tom qab sib sau los ntawm xa Daim Ntawv 2553 rau IRS.

Qhov zoo:

- Ekev tshem tawm ntawm cov tuam txhab ob npaug se
- Kev poob qis yog txiav tawm los ntawm cov tswv lag luam
- Txwv tus kheej lub luag haujlwm
- Tus tswv cuab yog hloov tau los ntawm kev muag khoom ntawm Tshuag
- Cov nqi se rau kev nqis peev dhau los ntawm cov neeg khaws khoom
- Kev lag luam txuas ntxiv



- Cov tswv cuab tuaj yeem koom nrog hauv kev tswj hwm S Corporation

Qhov tsis zoo:

- PCov nyiaj tau los ntawm kev nqis peev tsis tuaj yeem ntau dua 25 feem pua ntawm cov ntawv txais nyiaj tag nrho rau txhua peb lub xyos sib law liag
- Qee lub xeev tsis paub txog S Cov Neeg Koom Tes (Georgia paub txog S Corporations)
- Yuav tsum ua tau raws li qhov tsim nyog tau txais
- Tsis muaj kev lag luam lossis cov neeg txawv teb chaws tsis yog neeg txawv teb chaws tuaj yeem yog cov koom nrog
- Can Muaj peev xwm tsuas yog ib chav kawm ntawm cov khoom lag luam thiab tus naj npawb ntawm cov khoom lag luam tsis pub tshaj 100

Kev xaiv  
ib txoj  
cai los  
ntawm  
kev  
lag luam

#### TUAM TXHAB TXAIS KEV LEES PAUB

Ib Lub Tuam Txhab Uas Muaj Peev Xwm tsawg (LLC) yog ib daim ntawv sib txuas ntawm cov koom haum uas sib txuas cov txiaj ntsig zoo se thiab kev hloov pauv ntawm kev sib koom tes nrog rau kev tiv thaiv kev lav phib xaub uas tau them los ntawm lub tuam txhab. Ib qho LLC feem ntau yog los ntawm ob lossis ntau tus neeg txaus siab hu ua cov tswv cuab. Ib qho LLC yog tsim los ntawm kev khaws lub npe thiab xa cov khoom ntawm lub koom haum mus rau Tus Tuav Ntaub Ntawv Hauv Xeev rau kev thov. Cov kab lus no muab cov ntaub ntawv zoo ib yam li cov tuam txhab cov lus ntawm kev sib xyaw.

Kev tswj hwm ntawm lub tuam txhab tau muab tso rau hauv tus thawj tswj hwm lossis tus tswj hwm. Tus thawj tswj yuav lossis tsis yog tus tswv cuab. Cov tswv cuab ntawm LLC tuaj yeem suav nrog cov tib neeg, kev koom tes, kev sib koom tes, kev ntseeg siab, lwm yam LLCs, thiab lwm qhov chaw. LLCs feem ntau yuav tsum muaj tsawg kawg yog ob tus tswv cuab thaum lawv tsim, txawm hais tias Georgia tso cai rau ib tus tswv cuab LLC.

Qhov zoo:

- Tsis zoo li S Corporation, tsis muaj kev txwv rau tus naj npawb lossis hom tswvcuab
- Pom tau tias yog ib lub koomhaum kev cai lij choj cais
- Cov ntaub thaiv npog tus kheej cov khoom ntiag tug ntawm cov tswv cuab ib yam li lawv yog cov tswv cuab hauv ib lub tuam txhab
- Muaj peev xwm muab cov chav kawm sib txawv ntawm cov khoom lag luam
- Tshem tawm cov se ob npaug uas cov tuam txhab lag luam them nyiaj
- Poob ?? yog txiaiv tawm los ntawm cov tswv cuab
- Cov Nyiaj Tau Los Yuav raug faib raws li lwm yam uas tsis yog feem pua ntawm
- Tshuag tswv cuab
- Ua tiav cov hom phiaj ntawm kev lav phib xaub tsawg thiab dhau los ntawm kev them se nrog kev txwv tsawg dua li lwm hom kev lag luam

Kev xai  
v ib txoj  
cai los  
ntawm kev  
lagluam

- Cov tswv cuab tuaj yeem koom nrog kev tswj hwm ntawm LLC

Qhov tsis zoo:

- Lub LLC tej zaum yuav tsis muaj txiaj ntsig zoo rau ntau lub xeev cov haujlwm. Ntau lub xeev tsis tau siv LLC cov cai thiab cov kev cai rau “ txawv teb chaws ” LLCs, yog li kev lav phib xaub tsawg ntawm Georgia LLCs yuav tsis raug hwm nyob hauv lwm lub xeev uas them se LLC zoo li lub tuam txhab
- Tej zaum nws yuav nyuaj rau hloov los ntawm ib lub tuam txhab mus rau LLC yam tsis muaj tsis zoo se rau txim
- Nyob ntawm cov lus ntawm cov lus pom zoo ua haujlwm, tej zaum yuav tsis muaj kev hloov pauv dawb ntawm kev txaus siab
- Nyob ntawm cov lus ntawm cov lus pom zoo ua haujlwm, LLC yuav tsis muaj lub neej tas mus li; ib qho LLC tsuas pub dhau 30 xyoo hauv Georgia
- Kev pab raws li kev cai lij choj thiab kev siv nyiaj txiaj tau pom zoo

Cov lag luam muaj cov kev cai sib txawv hais txog zoning, ntawv tso cai, ntawv tso cai, kev tuav pov hwm, thiab se. (Ceeb Toom: Cov se yuav tsum muaj nyob hauv tshooj tom ntej “Cov Ntaub Ntawv Nyiaj Txiaj.”)

Teebmem kev Ua  
raw

KEV NPAJ HOM PHIAJ THIAB KEV TU CIAM TEB

**TU CIA TEB:** Ua ntej koj yuav lossis xauj tsev ib lub chaw, koj yuav tsum kuaj nrog cov chaw hauv nroog / nroog npaj cov cai ntsig txog zoning ntawm koj cov khoom, chaw nres tsheb, thiab cov paib tau tso cai rau koj txoj kev lag luam. Cov tub ceev xwm npaj kuj tswj hwm kev lag luam hauv tsev.

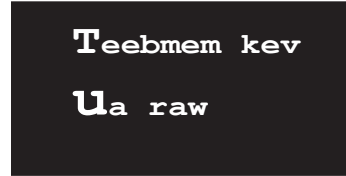
**Daim Ntawv Pov Thawj Ua Haujlwm:** Lub Hauv Paus Hluav Taws Xob Hauv Cheeb Tsam yuav tsum tshuaj xyuas lub tsev rau cov cai tua hluav taws ua ntej nws yuav siv.

**Daim Ntawv Pov Thawj Kev Tshuaj Ntsuam Xyuas Tsev:** Tus kuaj xyuas hauv tsev hauv nroog lees paub kev siv kom zoo ntawm kev nkag mus, chav dej, thiab hom kev tsim kho.

Daim ntawv pov thawj

Txhua lub lag luam yuav tsum muaj cov ntawv tso cai ua lag luam tsim nyog. Daim ntawv tso cai ua lag luam kuj tseem hu ua “ daim ntawv pov thawj kev lag luam se ” lossis daim ntawv tso cai them se “ Cov ntawv tso cai ua lag luam tau txais ntawm lub nroog tsev, lub tsev hais plaub hauv nroog, lossis lub tsev tswj hwm rau lub nroog lossis nroog uas koj qhov chaw ua lag luam nyob. Koj yuav tsum kuaj nrog txhua lub nroog uas koj ua lag luam rau nws cov ntawv tso cai ua lag luam thiab cov nqi tsim nyog.

NPE KEV LAGLUAM



Txhua lub lag luam tau teeb tsa raws li kev ua lag luam lossis kev sib koom tes uas ua haujlwm raws li lub npe uas tsis cuam tshuam txog cov tswv cuab yuav tsum sau npe ua lag luam (npe cuav) sau npe nrog Tus Neeg Saib Xyuas Tsev Hais Plaub Siab ntawm Tsev Hais Plaub county qhov chaw lag luam nyob. Piv txwv li, lub khw muag khoom noj khov nab kuab uas yog Joe Smith yuav sau npe ua “ Joe Smith's Ice Cream Shop Ua Lag Luam Ua Tus Kws Ua Lag Luam. ”

Daim ntawv tso caij

Ntau tshaj 30 hom kev lag luam raug tso cai tshwj xeeb, ntawv tso cai, thiab tshuaj xyuas. Cov no suav nrog cov tsev kawm ntawv, cov chaw ua haujlwm, cov chaw zov menyuam, cov chaw muag khoom nyab xeeb, kev thauj mus los ntawm lub cev muaj zog, cov tuam txhab nyiaj txiag, kev lom zem rau pej xeem, cov chaw tshawb nrhiav, cosmetologists, cua sov thiab cua, tub yeas, poob, thiab hluav taws xob. Cov ntaub ntawv hais txog kev tso cai, ntawv tso cai, thiab kev kuaj xyuas tuaj yeem nrhiav tau los ntawm koj lub chaw tso cai hauv zos lossis chaw kuaj xyuas lossis hauv lub vev xaib hauv qab no: [www.sos.state.ga.us/plb](http://www.sos.state.ga.us/plb)

**Khoom Noj Khoom Noj & Kev faib tawm:** Raws li txoj cai lij choj, txhua lub lag luam koom nrog kev ua, tuav, khaws cia, lossis faib khoom noj khoom haus yuav tsum thov rau daim ntawv tso cai los ntawm:

Georgia Lub Chaw Haujlwm Saib Xyuas Kev Ua Liaj Ua Teb

[www.agr.georgia.gov](http://www.agr.georgia.gov)

**Ua Noj & Npaj Khoom Noj:** Cov lag luam uas koom nrog kev ua noj lossis npaj zaub mov yuav tsum tau txais kev pab (tsev noj mov, tsev so, tsev laus, thiab lwm yam.) yuav tsum raug tshuaj xyuas thiab muaj ntawv tso cai los ntawm lub chaw saib xyuas kev noj qab haus huv hauv nroog.

**Daim Ntawv Tso Cai Ua Kua:** Cov lag luam uas xav ua haujlwm rau cov dej cawv yuav tsum thov rau daim ntawv tso cai. Txheeb xyuas nrog koj daim ntawv tso cai hauv nroog thiab cov tuam txhab se lossis cov tuam txhab nyiaj txiag hauv nroog rau cov txheeb txheem



TUS CIM KEV LAGLUAM , TUS CIM KEV PABCUAM, TXOJ CAIJ, KEV NTIAG TUGS

Lub cim lag luam txhais tau tias yog ib lo lus, npe, cim, ntaus ntawv, los yog zuag-tion los ntawm saws thiab siv los ntawm ib tus neeg lossis cov koomhaum los txheeb xyuas cov khoom lag luam ua lossis muag thiab kom paub qhov txawv ntawm cov khoom lag luam lossis muag los ntawm lwm tus neeg lossis cov koomhaum. Ib yam li ntawd, lub cim kev pabcuam yog siv los ntawm ib tus neeg lossis cov koomhaum los txheeb xyuas cov kev pabcuam lossis muab thiab kom paub qhov txawv ntawm cov kev pabcuam lossis muab los ntawm lwm tus neeg lossis cov koomhaum. Cov cim lag luam, cov cim kev pabcuam, thiab cov ntawv ntiag tug tuaj yeem sau npe rau kev tiv thaiv kev cai lij choj. Cov ntaub ntawv thiab cov ntawv thov tuaj yeem tau los ntawm:

Cov cim lag luam / Cov Kev Pab Cuam Cim Tus Tuav Ntaub Ntawv ntawm Lub Xeev Lub Chaw Haujlwm

[http://sos.ga.gov>page>trademark-and-service-mark.](http://sos.ga.gov?page>trademark-and-service-mark)

kev ntiag tug tau tso cai los ntawm U.S. Tsoomfwv rau ib tus neeg tsim khoom “ kom tsis suav lwm tus los ntawm kev ua, siv, muab rau muag, lossis muag qhov tsim muaj thoob plaws Tebchaws Meskas lossis xa cov kev tsim tawm mus rau Tebchaws Meskas ” rau lub sijhawm tsawg hauv kev sib pauv rau kev tshaj tawm pej xeeb txog kev tsim muaj thaum muaj daim ntawv tso cai. Cov ntawv tshaj tawm txog cov cai lij choj patent, cov cim lag luam, thiab cov khoom lag luam muaj nyob hauv Tsoom Fwv Teb Chaws Phau Ntawv thiab U. S. Lub Tsev Haujlwm Saib Xyuas Kev Lag Luam. Koj tuaj yeem xav sab laj nrog tus kws lij choj patent. Patents tau sau npe ntawm::

U. S. Lub Tsev Haujlwm Saib Xyuas Kev Lag Luam

Txoj caij thiab Lub Chaw Haujlwm Lag Luam

[www.uspto.gov](http://www.uspto.gov)

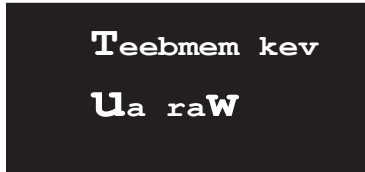
Copyright is a form of protection provided by U.S. laws to authors of original works. Copyright forms and information are available from the Library of Congress:

Copyright Office

Library of Congress

[www.copyright.gov](http://www.copyright.gov)

TXOJCAIKEVMUAGKHOOMUAPAWG



Yog tias koj npaj yuav ib lub lag luam tsim, koj yog tus neeg yuav khoom yuav tsum ua raws li Txoj Cai Muag Khoom Loj. Nws yog qhov yuav tsum tau hais tias tsawg kawg tsib hnuv ua ntej qhov kev yuav khoom tiag tiag, txhua tus neeg qiv nyiaj yuav tsum raug ceeb toom tus kheej ntawm kev muag khoom uas tau thov. Hauv cov nroog uas muaj ntau dua 200,000 tus pej xeem, nws yog qhov yuav tsum tau tshaj tawm qhov kev xav no los yuav ib zaug, tsis pub tsawg dua xya hnuv ua ntej ua tiav kev yuav khoom. Tham nrog koj tus kws lij choj txog tus txheej txheem no.

KEV MUAG THIAB KWV SIV SE

Cov lag luam uas muag cov khw muag khoom lossis cov khoom lag luam wholesale lossis muab qee yam kev pabcuam yuav tsum tau sau thiab xa cov se muag khoom sawv cev rau lub xeev. Koj yuav tsum thov rau lub xeev Georgia rau tus lej se muag uas yuav xa rau koj nrog cov lus qhia rau kev sau, tshaj tawm, thiab rov kho cov nyiaj se rau lub Xeev.

Georgia Lub Chaw Haujlwm Saib Xyuas  
Nyiaj Txiag thiab Siv Cov Chaw Haujlwm  
Se

<https://dor.georgia.gov/taxes/business-taxes/sales-use-tax>

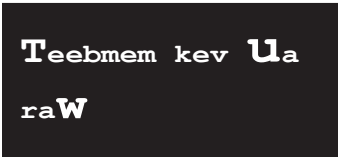


SE NTAWV YUS COV KHOOM

ATxhua lub lag luam ua haujlwm hauv Georgia yuav tsum tau them cov khoom ntiag tug (ad valorem) se rau cov khoom ntiag tug thiab cov khoom ntiag tug ntawm lub tsheb npav- Ness. Cov cuab yeej tiag yog thaj av thiab txhua yam uas tau loj hlob, txhim tsa, lossis thaj av rau thaj av. Cov khoom ntiag tug yog txhua yam uas tuaj yeem yog tus tswv uas tsis yog vaj tsev (i.e., khoom siv, tsheb). Cov se khoom ntiag tug raug ntsuas thiab sau los ntawm cov cheeb nroog. Yog li, covf tswv lag luam yuav tsum tiv toj rau tus neeg ntsuas se chaw ua haujlwm hauv lub nroog uas cov lag luam nyob rau kev txiav txim siab tus nqi tsim nyog thiab tau txais cov ntawv. Georgia Lub Tsev Haujlwm Saib Xyuas Nyiaj Txiag lub vev xaib muaj kev sib txuas rau cov chaw lis haujlwm them se hauv lub xeev los ntawm Lub Xeev Cov Khoom Siv Se.

Georgia Lub Chaw Haujlwm Saib Xyuas Cov Nyiaj Tau Los

<https://dor.georgia.gov/>



SE TAU LOS NTAWV KEV UA LAGLUAM

Cov nyiaj khwv tau los ntawm kev lag luam tau them rau ob them ntawm tsoomfwv thiab lub xeev. Cov foos uas yuav tsum tau nyob ntawm koj lub chaw lag luam. Lub Chaw Haujlwm Saib Xyuas Nyiaj Txiag Sab Hauv thiab Georgia Lub Tsev Haujlwm Saib Xyuas Nyiaj Txiag muaj cov ntawv tshaj tawm uas yuav pab npaj rau cov nyiaj tau los them se. Cov ntaub ntawv ntxiv tuaj yeem nrhiav tau hauv Tshooj 7 ntawm phau ntawv qhia no.

TEEB MEM NTAWV TUS NEEG UA HAUJ LWM

Cov tswv lag luam nrog cov neeg ua haujlwm yuav tsum tau sau npe nrog ntau lub xeev thiab tsoomfwv cov koomhaum. Cov tswv hauj lwm kuj yog lub luag haujlwm rau kev txiav thiab them se rau sawv cev ntawm lawv cov neeg ua haujlwm. Cov kev cai se, kev tuav pov hwm yuav tsum muaj, kev txheeb xyuas pej xeem, thiab lwm yam teeb meem ntsig txog kev ua haujlwm ntawm cov neeg ua haujlwm tau tham hauv qab no.

SS-4 Tsoomfwv Tus lej se ID

Yog tias koj daim ntawv raug cai yog lub tuam txhab kev lag luam, lub tuam txhab muaj kev lav phib xaub tsawg, ib feem ntawm kev sib koom tes, lossis yog tias koj muaj cov neeg ua haujlwm, koj xav tau Tsoomfwv Tus lej ID. Daim foos ua tiav SS-4 yuav tsum xa mus rau Lub Chaw Haujlwm Saib Xyuas Nyiaj Txiag Sab Hauv. Tus lej no yog siv los txheeb xyuas thiab tso nyiaj Tsoomfwv cov nyiaj khwv tau los thiab Xaus Saus cov se rau koj cov neeg ua haujlwm

Kev Pabcuam Nyiaj Sab Hauv

Cov Neeg Them Se Rau Cov Neeg Ua Haujlwm Pabcuam Kev Kawm

[www.irs.gov](http://www.irs.gov)

W-4 Cov Neeg Ua Haujlwm Muab Nyiaj Pov Thawj

ATxhua tus neeg ua haujlwm yuav tsum ua tiav W-4 Daim Ntawv. W-4 Daim Ntawv Qhia qhia rau tus tswv ntiav haujlwm ntau npaum li cas kev zam rau suav nrog thaum suav tsoomfwv cov nyiaj se hauv tsoomfwv. Cov foos no tseem nyob hauv koj cov neeg ua haujlwm ' cov ntaub ntawv ib tus tub thiab tsis raug xa mus rau IRS. Cov ntawv yuav tau los ntawm:

Kev Pabcuam Nyiaj Sab Hauv

[www.irs.gov](http://www.irs.gov)

W-2 Cov Nyiaj Them Se thiab Cov Lus Qhia Se

**Teebmem kev**  
**Ua raW**

Cov tswv hauj lwm yuav tsum sau Daim Ntawv W-2 rau cov nyiaj them rau txhua tus neeg ua haujlwm los ntawm cov nyiaj tau los, kev tiv thaiv kev noj qab haus huv, lossis cov se tshuaj tau txiav tawm. Tsis tas li, Daim Ntawv W-2 yuav tsum ua tiav rau cov neeg ua haujlwm los ntawm leej twg cov se nyiaj tau los yuav raug txiav tawm yog tias tus neeg ua haujlwm tau lees tias tsis pub ntau tshaj ib tus neeg txiav nyiaj lossis tsis tau lees tias muaj kev zam los ntawm tuav ntawm Daim Ntawv W-4. Cov ntsiab lus ntxiv muaj nyob hauv IRS lub vev xaib..

940 Cov Neeg Ua Haujlwm Txoj Cai Them Se Txhua Xyoo (FUTA) Rov Qab Los

Cov tswv hauj lwm nrog ib lossis ntau tus neeg ua haujlwm yuav tsum npaj thiab sau cov ntawv xa rov qab no. Cov tswv hauj lwm them nyiaj poob hauj lwm sawv cev ntawm lawv cov neeg ua haujlwm ntawm tus nqi ntawm 0.8 feem pua ntawm thawj \$ 7,000 ntawm cov nyiaj them rau cov neeg ua haujlwm hauv ib xyoo. Cov se no yuav tsum tau them txhua lub hlis twg, thiab thaum kawg ntawm txhua xyoo koj yuav tsum sau IRS Daim Ntawv 940 lossis Daim Ntawv 940EZ, Cov Neeg Ua Haujlwm Txhua Xyoo Tsoom Fwv Nyiaj Ua Haujlwm Tsis Ua Haujlwm Rov Qab.

941 Cov Neeg Ua Haujlwm Peb Lub Hlis Cov Nyiaj Them Se Rov Qab Los

Tsoomfwv kev txiav tawm thiab FICA tso nyiaj tau rov sib raug zoo ntawm IRS Daim Ntawv 941 peb hlis twg cov se rov qab. FICA yog xam raws li cov neeg ua haujlwm cov nyiaj hli. Cov neeg ua haujlwm muaj 1.45 feem pua rau Medicare thiab 6.2 feem pua (rau xyoo 2012,

4.2 feem pua vim FICA txiav feem pua hloov pauv ib ntus los ntawm Congress) rau Xaus Saus tshem tawm ntawm lawv cov nyiaj hli, thiab cov tswv haujlwm tseem yuav tsum them 6.2 feem pua. Hu rau IRS rau Circular E txog kev txiav cov neeg ua haujlwm lossis sab laj nrog koj cov kws tshaj lij se.

Kev Pabcuam Nyiaj Sab Hauv

[www.irs.gov](http://www.irs.gov)

Tus lej kev txiav se nyob ntawm qhov chaw them tate ntawm Georgia

Txhua tus tswv haujlwm yuav tsum muaj tus lej txiav tawm hauv Xeev. Tus lej no yog siv los txheeb xyuas thiab tso nyiaj Lub Xeev ntawm Georgia cov nyiaj tau los ntawm cov nyiaj tau los ntawm cov neeg ua haujlwm kuaj xyuas.

Georgia Lub Chaw Haujlwm Saib Xyuas Nyiaj  
Tau Los

[www.dor.ga.gov](http://www.dor.ga.gov)

**Teebmem kev Ua  
raW**

G-4 Cov Neeg Ua Haujlwm Muab Nyiaj Pov Thawj

Txhua tus neeg ua haujlwm yuav tsum ua tiav G-4 Daim Ntawv, uas tau muaj nyob hauv cov ntaub ntawv cov neeg ua haujlwm thiab tsis xa ntawv mus rau Lub Tsev Haujlwm Saib Xyuas Nyiaj Txiag. Daim foos G-4 qhia rau tus tswv ntiav haujlwm ntau npaum li cas kev zam rau suav nrog thaum suav- suav cov nyiaj se hauv lub xeev. Cov ntawv yuav tau los ntawm:

Georgia Lub Chaw Haujlwm Saib Xyuas Nyiaj Tau  
Los [www.dor.georgia.gov](http://www.dor.georgia.gov) lossis  
[www.gtc.dor.ga.gov/](http://www.gtc.dor.ga.gov/)

G-7 Lub Hlis Rov Los Sib Tham Rov Qab Los

Kev txiav cov ntawv thov yuav tsum yog nyob ntawm tus nqi se uas tau txiav tawm rau 12 lub hlis dhau los xaus Lub Rau Hli 30. Sab laj rau Georgia Cov Lus Qhia Se los txiav txim siab seb koj lub lag luam yuav tsum ua txhua xyoo, peb hlis, txhua hli, lossis ib nrab lim tiam.

DDOL-1A Daim Ntawv Thov Kev Ua Haujlwm Hauv Lub Xeev

Txhua tus tswv haujlwm yuav tsum muaj Georgia Lub Chaw Haujlwm Saib Xyuas Kev Ua Haujlwm txhawm rau them nyiaj rau Lub Xeev Kev Pov Hwm Kev Ua Haujlwm sawv cev rau lawv cov neeg ua haujlwm. Cov ntawv thov muaj nyob rau hauv on-line lossis los ntawm koj lub chaw haujlwm hauv Lub Chaw Haujlwm Saib Xyuas Haujlwm Hauv Ib Cheeb Tsam [www.dol.georgia.gov](http://www.dol.georgia.gov)

DOL-4N Lub Xeev Txoj Cai Tsis Ua Haujlwm (SUTA)

Georgia kev tuav pov hwm kev poob haujlwm rau cov tswv haujlwm tshiab yog 2.7 feem pua ntawm thawj \$ 8,500 them rau ib tus neeg ua haujlwm hauv ib xyoo, them los ntawm tus tswv ntiav haujlwm. Daim Ntawv Qhia Txog Kev Ua Haujlwm Peb Lub Hlis (Daim Ntawv DOL-4N) yuav tsum muaj.

[www.dol.georgia.gov](http://www.dol.georgia.gov)

Cov Haujlwm Qhia Txog Cov Haujlwm Tshiab

Txhua tus tswv ntiav haujlwm yuav tsum tshaj tawm cov ntiav neeg tshiab rau Lub Xeev. Qhov kev tsim tawm hauv no yog siv los txheeb xyuas cov neeg ua haujlwm uas tsis ua haujlwm hauv kev them nyiaj yug menyuum..



Cov Kev Qhia Txog Ntiav Tshiab

[www.ga-newhire.com](http://www.ga-newhire.com)

Teebmem kev Ua  
raW

I-9 Kev Xam Xaj Kev Xam Xaj

Cov neeg ua haujlwm yuav tsum raug kuaj xyuas rau Tebchaws Meskas. Xam Xaj. U.S. Daim Ntawv Qhia Txog Kev Nkag Tebchaws thiab Kev Nkag Tebchaws I-9 yuav tsum tau sau los ntawm txhua tus neeg ua haujlwm thiab khaws cia los ntawm tus tswv ntiav haujlwm nrog cov ntaub ntawv tsim nyog txuas nrog.

U.S. Kev Nkag Tebchaws & Kev Pabcuam Kev Nkag Tebchaws

[www.uscis.gov](http://www.uscis.gov)

Yam tsawg kawg nkaus Wage

Phau Ntawv Qhia Txog Kev Lag Luam Me muaj los ntawm U.S. Lub Tsev Haujlwm Saib Xyuas Kev Ua Haujlwm. Cov lus qhia no muaj cov ntaub ntawv hais txog kev ua haujlwm dhau sijhawm, cov nyiaj them qis kawg nkaus, thiab lwm yam teeb meem cuam tshuam rau cov neeg ua haujlwm. Txawm hais tias koj tsis poob raws li tsoomfwv txoj cai them nyiaj tsawg kawg nkaus, koj tseem raug rau Georgia txoj cai them nyiaj tsawg kawg nkaus. Hu rau koj lub nroog U.S. Lub Chaw Haujlwm Saib Xyuas Kev Ua Haujlwm lossis:

U. S. Lub Tsev Haujlwm Saib Xyuas Kev Ua Haujlwm

Georgia Lub Chaw Haujlwm

of Labor [www.dol.gov](http://www.dol.gov) [www.dol.georgia.gov](http://www.dol.georgia.gov)

Tus Neeg Ua Haujlwm Them Nyiaj

Cov neeg ua haujlwm nrog peb lossis ntau tus neeg ua haujlwm yuav tsum muaj txoj cai lij choj los ua Tus Neeg Ua Haujlwm Them Nyiaj. Qhov kev pov hwm no yog tswj hwm los ntawm Lub Xeev tab sis muag los ntawm cov neeg sawv cev hauv zej zog hauv zej zog. Qhov tsawg kawg ntawm peb nqe lus pom zoo. Cov tswv uas ua haujlwm hauv kev lag luam yog suav tias yog cov neeg ua haujlwm tab sis tuaj yeem zam lawv tus kheej los ntawm cov neeg ua haujlwm cov nyiaj pov hwm kev them nyiaj..

Xeev Georgia

Xeev Pawg Neeg Ua Haujlwm ntawm Cov Nyiaj Them Nyiaj

[www.sbcw.georgia.gov](http://www.sbcw.georgia.gov)

**Teebmem kev Ua  
raW**

Kev Txiav Txim Siab ntawm Kev Ua Haujlwm

Cov tswv hauj lwm feem ntau raug ntxias kom faib lawv cov neeg ua haujlwm raws li cov neeg ua haujlwm ywj pheej kom tsis txhob them se thiab tshaj tawm cov haujlwm uas los nrog ntiav cov neeg ua haujlwm. Lub Chaw Haujlwm Saib Xyuas Nyiaj Txiag Sab Hauv muaj cov npe ntawm cov xwm txheej uas yuav tsum tau ua txhawm rau txhawm rau txheeb xyuas tus neeg ua haujlwm ua tus neeg ua haujlwm ywj pheej, raws li qhia hauv qab no. Cov xwm txheej no yog ua raws li kev tswj hwm kev lag luam muaj ntawm ib tus neeg. Thaum txiav txim siab txog tus neeg ua haujlwm cov xwm txheej, koj yuav tsum xav txog cov lus nug hauv qab no:

- Koj puas kam qhia ib tus neeg thaum twg, qhov twg, thiab yuav ua haujlwm li cas?
- Koj puas yuav cob qhia ib tug neeg los ua cov kev pabcuam tshwj xeeb?
- Yuav muaj kev vam meej lossis txuas ntxiv ntawm koj txoj kev lag luam yog nyob ntawm kev ua haujlwm ntawm qee yam kev pabcuam los ntawm ib tus neeg ua haujlwm tshwj xeeb?
- Tus neeg ua haujlwm puas yuav muab kev pabcuam tus kheej?
- Koj puas yuav ntiav, saib xyuas, thiab them nyiaj rau cov neeg ua haujlwm?
- Tus neeg ua haujlwm puas yuav muaj kev sib raug zoo txuas ntxiv nrog koj txoj kev lag luam?
- Koj puas yuav teem sijhawm ua haujlwm?
- Koj puas xav kom tus neeg ua haujlwm mob siab rau kev ua haujlwm puv sijhawm rau koj txoj kev lag luam?
- Yuav ua haujlwm rau ntawm qhov chaw, lossis raws li txoj hauv kev lossis ntawm qhov chaw koj xaiv?
- Koj puas yuav txiav txim siab qhov kev txiav txim lossis ntu twg hauv cov kev pabcuam twg?
- Koj puas xav tau cov lus hais hauv qhov ncauj lossis sau cia?
- Koj puas yuav them ib tus neeg ua haujlwm los ntawm lub sijhawm, lub lim tiam, lossis lub hlis ntau dua li
- ua tiav ntawm ib qhov haujlwm tshwj xeeb?
- Koj puas yuav them nyiaj rau kev mus ncig thiab kev lag luam?
- Koj puas yuav muab cov cuab yeej, cov khoom siv, thiab lwm yam khoom siv?
- Tus neeg ua haujlwm puas tuaj yeem ua nws txoj haujlwm uas yuav tsum tau ua yam tsis muaj kev nqis peev hauv koj lub lag luam?
- Tus neeg ua haujlwm TSIS TXHOB ua kom tau nyiaj lossis raug kev txom nyem los ntawm koj
- lag luam?
- Tus neeg ua haujlwm ib txwm ua haujlwm rau tsuas yog ib qho (YOUR) kev lag luam ib zaug?
- Cov kev pabcuam puas yuav ua rau koj lub lag luam nkaus xwb?
- Koj puas muaj txoj cai tua tus neeg ua haujlwm?
- Tus neeg ua haujlwm puas yuav muaj txoj cai txiav tawm yam tsis muaj kev lav phib xaub?

Yog tias koj teb yog rau tag nrho lossis feem ntau ntawm cov lus nug no, koj cov neeg ua haujlwm yuav yog cov neeg ua haujlwm es tsis yog cov neeg ua haujlwm ywj pheej. Yog xav paub ntxiv txog cov neeg ua haujlwm ywj pheej, thov sab laj nrog Internal Revenue Service lossis koj tus kws tshaj lij se.

**P**ib ua lag luam yog pheej hmoo. Tus tswv lag luam tshiab xav tau kev thaj yeeb nyab xeeb thaum nws los tiv thaiv cov khoom lag luam los ntawm cov peev txheej poob. Cov tswv lag luam muaj ntau txoj kev xaiv thaum

**Kev tuav tswj  
kev phom sij  
thiab kev rua**

xav txog kev tswj hwm pheej hmoo:

- Tiv thaiv kev poob los ntawm tshwm sim  
*Tus tswv lag luam tuaj yeem tiv thaiv ib tus neeg ua haujlwm lossis cov neeg siv khoom los ntawm tripping los ntawm kev tshem tawm txhua qhov kev cuam tshuam hauv kev taug kev ntawm kev lag luam. Cov ntaub ntawv hauv qhov taw tes: cov hlua hluav taws xob yuav tsum muaj kev nyab xeeb thiab tawm ntawm txoj kev taug kev. Kev cob qhia cov neeg ua haujlwm uas hais txog kev nyab xeeb ntawm kev ua haujlwm, kev paub txog kev ua haujlwm, thiab kev coj ua lag luam kom tsim nyog (ua raws li kev coj ua, tsis txhob thab plaub) tuaj yeem tiv thaiv cov xwm txheej lossis kev foob*

- Txo qhov hnyav ntawm qhov poob uas tsis tuaj yeem tiv thaiv tau  
*Tus tswv lag luam uas teeb tsa cov khoom siv hlau hla qhov chaw qhov rai tuaj yeem tiv thaiv ib tus neeg nkag mus hauv thaj chaw, tab sis yuav tsis tiv thaiv ib tus neeg los ntawm kev pov cov khoom ntawm cov kab thiab tsoo lub qhov rai. Cov kab ke kev ruaj ntseg (caj npab, hla tus lej, thiab tus tiv thaiv) tuaj yeem pab xab npum thiab / lossis txo cov kev pheej hmoo ntawm kev tub sab. Tsis tas li ntawd, cov ntaub ntawv theej tawm tshiab yuav tsum khaws cia rau hauv qhov chaw thaum muaj hluav taws lossis lwm yam kev puas tsuaj ntuj tsim. Ntxiv nrog rau kev tiv thaiv cov khoom ntiag tug, cov cuab yeej fwm yuav tsum muaj kev tiv thaiv los ntawm kev siv cov ntawv ntiag tug, cov cim lag luam, thiab cov cim kev pabcuam.*

- Tsis tuaj yeem them tus nqi ntawm qhov poob uas siv cov tuam txhab cov khoom muaj nqis  
*Yog tias cov khiab nyiab poob los ntawm lub tshab lag luam thiab tsoo lub tshuab cua ntawm lwm lub tshab, kev lag luam tuaj yeem hloov cov cua tshuab siv cov tuam txhab cov peev txheej (cov nyiaj).*

- Hloov pauv qhov kev pheej hmoo ntawm kev poob rau lwm tus neeg sab nraud los ntawm kev yuav khoom pov hwm Kev lag luam  
Tus tswv yuav khoom ntiag tug txoj cai rau nws lub khw muag khoom lub tsev thiab cov ntsiab lus ua lag luam. Yog tias cua daj cua dub ua rau muaj kev puas tsuaj loj rau lub tsev thiab nws cov ntsiab lus, tus tswv lag luam yuav tau txais cov nyiaj tau los raws li tau teev tseg hauv txoj cai kev tuav pov hwm los tsim kho lub tsev thiab hloov cov ntsiab lus. Tus nqi tiag tiag ntawm cov nyiaj tau los yuav yog nyob ntawm txoj cai txwv, cov lus, thiab cov xwm txheej.

Muaj ntau ntau, ntau hom kev tuav pov hwm kev lag luam muaj. Qee hom ntau dua tau piav qhia hauv cov lus hauv qab no. Txhua txoj cai tsis tsim nyog rau txhua txoj haujlwm. Koj yuav tsum txiav txim siab qhov tseem ceeb tshaj plaws rau koj txoj kev lag luam tshwj xeeb, uas yog, kev pheej hmoo ntau npaum li cas koj txoj kev lag luam tuaj yeem haum thiab nyob twj ywm. Thaum cov hom kev pov hwm tsim nyog tau txiav txim siab, koj yuav tsum xav txog qhov kev pab them nqi piv rau tus nqi ntawm cov kev pab them nqi ntawd.

TSHOOJ 6: TXOJ CAI THIAB RISKEV TUAV TSWJ TEEB MEM

**Kev tuav tswj kev phom sij thiab kev rua roo**

Yam tuav pov hwm	Lus qhia
Cov Khoom Lag Luam	Xws li cov kev pab them nqi rau kev tsim, kev lag luam tus kheej property, cov khoom ntiag tug ntawm lwm tus, thiab poob kev lag luam hauv- tuaj. Cov khoom ntiag tug tuaj yeem muaj nuj nqis ntawm tus nqi hloov (feem ntau yog qhov kev xaiv zoo dua) lossis kev txiav txim siab txo nqi.
Kev Lag Luam General Kev lav phib xaub	<p>Qhov kev pab them nqi no qee zaum hu ua “pej xeem kev tiv thaiv-nwsy.” Cov khoom no muab kev tiv thaiv rau cov neeg sab nraud uas tuaj yeem raug pov hwm los ntawm koj txoj kev lag luam operation. Qhov kev pov hwm no pib siv thaum ib tug neeg swb ntawm txoj kev taug ko taw nyob rau hauv pem hauv ntej ntawm koj txoj kev lag luam lossis thaum ib tug neeg</p> <p>thov koj cov neeg ua haujlwm tsis saib xyuas hauv kev txhim kho lub teeb hluav taws thiab hluav taws tom qab tshwm sim, thiab qhov laj thawj tau txiav txim siab tias yog cov xov hluav taws xob tsis zoo.</p>
Txoj Cai Tswj Lag Luam	Kev sib koom ua ke ntawm cov khoom lag luam thiab lub luag haujlwm tai- lored tshwj xeeb rau qee hom kev lag luam me. Qhov no feem ntau suav nrog cov cuab yeej ua lag luam thiab cov chaw ua haujlwm dav dav kev lav phib xaub, tab sis tsis suav nrog kev lav phib xaub kev ua haujlwm.
Kev Lag Luam Inland Marine	Xws li cov kev pab them nqi rau cov khoom siv txawb, khoos phis tawm ntawm lub koos pij tawj, cov tuam tsev hauv kev tsim kho, cov khoom thauj tau raug coj mus / cab, thiab cov kev pab them nqi. Cov kev pab them nqi Baietes yuav xav tau rau txhua hom kev lag luam uas lees txais cov khoom lag luam ntawm cov neeg siv khoom kho lossis tu xws li lub khw muag khoom qhuav lossis cov hniav nyiaj hniav kub..
Kev Lag Luam Tsheb	Xws li kev pab them nqi rau kev lav phib xaub, kev them nqi kho mob, cov neeg tsav tsheb uas tsis muaj kev tiv thaiv, kev tiv thaiv lub cev, kev caij tsheb, thiab kev them nqi tsheb. Qhov kev pab them nqi no yog rau cov tsheb uas muaj los ntawm kev lag luam thiab teev rau hauv txoj cai. Tsis tas li ntawd, cov ntaub ntawv pov thawj tuaj yeem muab rau cov tsheb uas xauj tsev, ntiav, lossis qiv. Piv txwv li, koj lub tuam txhab tuaj yeem lav yog tias ib tus neeg ua haujlwm siv nws lub tsheb ntiag tug los khiav haujlwm rau lub tuam txhab thiab tus neeg ua haujlwm muaj kev sib tsoo lub sijhawm no.
Garage and Dealers Coverage	Includes garage liability, dealers’ physical damage, and garage keepers’ coverage. This policy is a combination of Commercial General Liability and Commercial Automobile policies and is designed for specific types of businesses. This coverage is usually written on automobile repair shops, automobile dealers, etc.

Qee lub tuam txhab muag kev tuav pov hwm ncaj qha rau lawv cov neeg lag luam, tab sis ntau tus neeg tuav pov hwm siv cov network ntawm cov

Yam kev tuavpov hwm	Lusq qhia
Kev Lag Luam Umbrella Lub Luag Haujlwm	Xws li ib txheej ntxiv ntawm kev lav phib xaub ntau dua thiab dhau ntawm koj Lub Chaw Lag Luam Kev Lag Luam, Kev Lag Luam Tshab, Kev Siv Lub Chaw Haujlwm, thiab Cov Neeg Ua Haujlwm ' Lub peev xwm. Piv txwv li, kev lag luam nrog \$ 1,000,000 txwv ntawm Umbrella Lub Luag Haujlwm yuav muaj qhov txwv ntawm \$ 2,000,000 muaj txiaj ntsig- muaj peev xwm rau txhua qhov kev thov. Tsis tas li ntawd, txoj cai kaus mom tuaj yeem, qee qhov xwm txheej, muab cov kev pabcuam tseem ceeb rau qee hom kev thov uas tsis tuaj yeem them los ntawm thawj txheej txheej ntawm kev pab them nqi. Hauv qhov no, txoj cai muaj qhov txiaj tawm ntau, feem ntau yog \$ 10,000.
Cov Neeg Ua Haujlwm Them Nyiaj	Xws li Cov Neeg Ua Haujlwm ' Kev lav phib xaub thiab Cov Cai Pab. Qhov kev tiv thaiv no yuav tsum muaj nyob hauv lub xeev Georgia rau txhua tus tswv haujlwm uas muaj peb lossis ntau tus neeg ua haujlwm. Tus tswv yuav raug suav ua ib ntawm peb tus neeg ua haujlwm nyob ntawm daim ntawv kev cai lij choj ntawm kev lag luam. Tus nqi tau teeb tsa los ua ke nrog cov haujlwm tshwj xeeb ntawm ib tus neeg ua haujlwm. Rau kev kuaj mob-thov, tus kws tshaj lij ua haujlwm tsis raug rau tib qho kev phom sij hauv chaw ua haujlwm raws li tus kws ua haujlwm vov tsev, thiab, yog li ntawd, tus nqi rau tus neeg ua haujlwm clerical yog tsawg heev piv rau tus nqi rau tus neeg ua haujlwm vov tsev.
Lwm Cov Cai	Xws li Boiler & Machinery, Cov Thawj Coj & Cov Tub Ceev Xwm, Tus Txiv Neej Tseem Ceeb, Kev Ua Haujlwm Kev Ua Haujlwm (Kev Yuam Cai & Omissions), Kev Ua Lag Luam Kev Ua Lag Luam, Kev Nyuaj Siab, Kev Siv Nyiaj Ntxiv, Kev Lag Luam Kev Lag Luam, Kev Tshem Tawm, Iav thiab Kos Npe, Cov Nyiaj Txiaj Tau Txais, thiab Cov Ntawv Uas Muaj nuj nqis.

**Kev tuav tswj  
kev phom sij  
thiab kev rua  
roo**

neeg sawv cev thiab cov tub luam ua lag luam rau lawv cov khoom. Txhawm rau nrhiav tus neeg sawv cev koj tuaj yeem xis nyob nrog thiab ntseeg siab, thov xa mus los ntawm lwm tus tswv lag luam, nyiam dua hauv koj qhov kev lag luam tib yam, lossis kuaj nrog koj chav ua lag luam hauv zos lossis SBDC chaw ua haujlwm. Ib qho kev lees paub los nrhiav thaum xaiv tus neeg sawv cev lossis tus broker yog los txheeb xyuas seb nws puas tau txais ntawv pov thawj. Qee qhov kev tsim qauv suav nrog CPCU (Tus Kws Tshaj Lij Rau Cov Khoom Siv Ua Haujlwm), CIC (Tus Kws Pab Tswv Yim Pov Hwm Pov Hwm), AAI (Tus Kws Pab Tswv Yim hauv Kev Pov Hwm), lossis ARM (Koom nrog Kev Tswj Xyuas Kev Nyab Xeeb).<sup>5</sup> Thaum tus tswv tau txiaj txim siab txog hom kev pov hwm twg los yuav, cov neeg sawv cev tuaj yeem yog cov kev pab zoo hauv kev piav qhia cov txuj ci ntawm ntau cov phiaj xwm thiab cov cai (i.e., lub sijhawm tos, qib kev tuav pov hwm, tso cai them nqi, txoj cai siab tshaj plaws, thiab kev ua tsov ua rog). Tham nrog lwm tus tswv lag luam hauv tib qho kev lag luam hais txog lawv cov kev tuav pov hwm thiab tshuaj xyuas nrog cov koom haum ua lag luam rau cov kev pabcuam tshwj xeeb uas muaj rau cov tswv cuab kuj tuaj yeem ua pov thawj tau txais txiaj ntsig zoo.

<sup>5</sup>Chadderdon, Lisa. "Business Insurance: A 12-Point Checklist," Inc.com. October 1,2001.

Tau txais Lub Yim Hli, 2002 los ntawm [www.inc.com/articles/2001/10//23492.html](http://www.inc.com/articles/2001/10//23492.html).

Kev tuav  
tswj kev  
phom sij  
thiab kev  
rua roo

Tus tswv lag luam tshiab yuav tsum sib tham txog cov hauv qab no nrog tus neeg tuav pov hwm:

- *Tus tswv lag luam tshiab yuav tsum sib tham txog cov hauv qab no nrog tus neeg tuav pov hwm:*
- *Cov txheej txheem thov rau koj cov cai tshwj xeeb. Koj yuav tsum paub dab tsi yuav tsum tau ua los ntawm koj tom qab kev thov nyiaj tshwm sim. Qee lub tuam txhab muaj cov txheej txheem tshwj xeeb uas yuav tsum tau ua raws lossis raug nplua yuav siv.*
- *Cov kev xaiv them nyiaj. Cov tuam txhab kev tuav pov hwm feem ntau tam sim no muaj cov phiaj xwm kev teeb tsa uas tuaj yeem haum rau pob nyiaj siv ntawm kev lag luam me thiab pab nrog cov nyiaj ntw.*
- *Cov neeg caij tsheb uas muaj feem rau koj txoj kev lag luam tshwj xeeb. Rau cov lag luam hauv tsev, qee zaum cov neeg caij tsheb tuaj yeem ntxiv rau tus tswv tsev txoj cai los npog kev lag luam. Nyob ntawm tus tswv lag luam thiab hom kev lag luam, qhov kev xaiv no yuav pheej yig dua.*
- *Cov kev pabcuam ntxiv uas lawv muab rau koj ua tus neeg siv khoom. Feem ntau muab ntau cov kev pabcuam pub dawb, tab sis lawv tsis tas yuav tshaj tawm hom no*
- *ntawm cov ntaub ntawv. Piv txwv li, qee qhov muab 24-teev thov cov xov tooj kub.*
- 
- *Ib qho ntxiv, tus neeg sawv cev yuav tsum muab:*
- *Daim ntawv theej ntawm koj cov keeb kwm poob txhua xyoo txog 90 hnub ua ntej koj hnub rov ua dua tshiab. Tus neeg sawv cev / tuam txhab yuav tsum muab cov no rau koj li 30 hnub ntawm koj qhov kev thov raws li txoj cai lij choj hauv Xeev Georgia txoj cai. Nug rau peb lub sijhawm peb lub xyoos kom koj tuaj yeem hloov kho tshiab ntawm cov lus thov hauv cov xyoo dhau los.*
- *Quotes los ntawm ntau lub tuam txhab tuav pov hwm sib txawv, yog tias ua tau. Nug kom pom cov ntawv sau ntawm cov ntawv sau los ntawm txhua lub tuam txhab txawm tias tus neeg sawv cev qhia koj cov nqi them tau siab dua koj cov cai tam sim no. Sim ua kom muaj “ piv rau txiv apples ” sib piv vim tias cov nqi qis dua feem ntau yog los ntawm kev pab tsawg dua.*
- *A Daim ntawv sau rov ua dua tshiab tsawg kawg 30 hnub ua ntej hnub koj rov ua dua tshiab. Qhov no tso cai rau koj lub sijhawm txaus los xav txog koj cov kev xaiv.*

Lub Tsev Haujlwm Saib Xyuas Kev Nyab Xeeb Georgia

[www.gainsurance.org](http://www.gainsurance.org)

Tshooj lus tom ntej ntawm phau ntawv qhia no pib siv ntau lub hauv paus ntsiab lus tau tham txog tam sim no thiab cov txiaj ntsig kev ua lag luam yuav tsum ua raws li kev txiav txim siab txog kev tswj hwm kev lag luam.

**TSHOOJ 7:  
KEV TUAV KHAW COV  
NYIAJ CIA**

[www.georgiasbdc.org](http://www.georgiasbdc.org)

Vim li cas thiaj  
khaw nyiaj cia?

Lagluam sau lawv cov nyiaj lag luam rau peb qhov laj thawj. Ua ntej, cov ntaub ntawv nyiaj txiag tau siv los npaj cov ntawv tshaj tawm thiab cov se se uas yuav tsum tau los ntawm tsoomfwv, xeev, lossis tsoomfwv hauv nroog. Thib ob, cov lag luam nrhiav peev yuav xav tau los qhia lawv cov ntaub ntawv nyiaj txiag rau cov qiv nyiaj lossis cov tub ua lag luam. Thib peb, thiab qhov tseem ceeb tshaj plaws, cov ntaub ntawv khaws cia nyiaj txiag zoo tuaj yeem siv los ntawm kev tswj hwm los txhim kho kev ua haujlwm thiab muaj txiaj ntsig.

Cov lag luam feem ntau nkag siab txog qhov tsim nyog ntawm kev khaws cov ntaub ntawv nyiaj txiag kom ua raws li txoj cai tab sis saib xyuas seb cov ntaub ntawv no tuaj yeem siv los txhim kho kev lag luam. Cov ntaub ntawv tsim tawm los ntawm kev sau cia thiab saib xyuas kev lag luam nyiaj txiag tuaj yeem pab cov tswv lag luam thiab cov thawj coj txheeb xyuas cov ncauj lus thiab cov teeb meem muaj peev xwm thiab ua rau lawv txhim kho cov txiaj ntsig.

Xaiv cov  
txheej  
txheem  
kev suav  
nyiaj

**W** lub kaus mom hom kev sau se thiab kev siv nyiaj txiag lub tuam txhab xaiv nyob ntawm ntau yam, suav nrog daim ntawv kev cai lij choj ntawm kev lag luam, hom kev lag luam, seb lub tuam txhab

kev lag luam tswj cov khoom lag luam, lossis seb cov lag luam muaj cov neeg ua haujlwm

#### RAWS LI TXOJ CAI

Feem ntau, cov tswv lag luam xaiv ntawm ob txoj hauv kev suav nyiaj: cov txheej txheem nyiaj ntsuab thiab cov txheej txheem kev ua lag luam. Txawm li cas los xij, muaj cov txheej txheem sib xyaw, qee zaum hu ua “ hloov kho cov txheej txheem ” cov hau kev, tias kev lag luam yuav xaiv thaum kev tswj hwm nyiaj txiag tsis muaj txiaj ntsig rau cov nyiaj ntsuab lossis cov txheej txheem ntxiv. Cov txheej txheem xaiv rau kev lag luam yuav tsum ua raws li Cov Lus Qhia Sab Hauv Cov Nyiaj Tau Los. Cov lag luam tsis raug tso cai hloov cov txheej txheem ntawm kev suav nyiaj los ntawm ib xyoos mus rau ib xyoos, tsis- tsawg dua tom qab ua daim ntawv them se thawj zaug, nws thov thiab tau txais Kev Pab Nyiaj Sab Hauv Sab hauv los hloov cov txheej txheem nyiaj txiag. Thov kev pom zoo los hloov cov txheej txheem kev suav nyiaj yuav tsum xa rau *Daim Ntawv Qhia Nyiaj Txiag Sab Hauv 3115*.

#### Txoj Kev Nyiaj Ntsuab

Cov txheej txheem nyiaj ntsuab ntawm kev suav nyiaj yog nyiam los ntawm ntau lub lag luam me vim tias nws yog qhov yooj yim siv thiab qhov yooj yim kawm. Txawm li cas los xij, cov lag luam nrog cov khoom lag luam tseem ceeb, qee lub tuam txhab, thiab qee qhov kev sib koom tes raug txwv tsis pub siv cov txheej txheem nyiaj ntsuab ntawm kev suav nyiaj. Raws li cov kev cai tswj hwm nyiaj txiag tshiab, feem ntau cov chaw muab kev pabcuam me me nrog cov ntawv txais nyiaj nruab nrab txog \$ 10 lab yuav tuaj yeem siv cov nyiaj ntsuab ntawm cov nyiaj txiag. Cov txheej txheem nyiaj ntsuab yog qhov yooj yim tshaj plaws hauv cov phau ntawv qhia txog qhov tseeb ntwis ntawm cov nyiaj ntsuab hauv thiab tawm ntawm lub tsheb npav- Ness. Cov nyiaj tau los tau tshaj tawm thaum nws tau txais thiab cov nuj nqis tau tshaj tawm thaum lawv tau them.



Txoj Kev Ua Raws Li Txoj Kev

MFeem ntau cov lag luam loj thiab cov lag luam uas tswj cov khoom lag luam tseem ceeb siv cov txheej txheem kev suav nyiaj txiag. Raws li cov qauv no, cov nyiaj tau los tau tshaj tawm hauv lub xyoo khwv tau, tsis yog xyoo tau txais. Cov kev siv nyiaj tau tshaj tawm nyob rau hauv lub xyoo tshwm sim, tsis yog thaum them nyiaj tiag. Lub hom phiaj ntawm cov txheej txheem ntawm kev suav nyiaj no yog kom phim rau ob qho nyiaj tau los thiab cov nuj nqis hauv lub xyoo ntawm qhov tshwm sim, ntau dua li xyoo tau txais.

Hauv kev xaiv  
kev tuav nyiaj

Huv kev kev sib tov

Hauv kev kev tuav nyiaj txiag yam siv xyaw ntawm cov nyiaj ntsuab thiab cov txheej txheem nyiaj txiag. Ib txoj kev sib txuas ntawm cov nyiaj txiag yog qhov kev xaiv zoo tshaj plaws thaum muaj lub laj thawj lag luam zoo; kev lag luam yuav tsum siv tib cov txheej txheem nyiaj txiag tsis tu ncuu los ntawm ib xyoos rau ib xyoos. Ib txoj kev sib txuas tsis dhau lwm txoj hauv kev. Piv txwv li, yog tias kev lag luam tswj hwm cov khoom lag luam, tom qab ntawd cov txheej txheem tsim nyog yuav tsum txiav txim siab tus nqi raug ntawm cov khoom muag rau lub xyoo. Yog tias kev muag khoom tau ua tiav ntawm daim credit, ces cov nyiaj tau los thiab cov nuj nqis yuav tsum tau sau cia rau ntawm txoj kev ua tiav. Ib qho piv txwv ntawm cov qauv no yuav yog lub khw muag khoom plig me me uas cov neeg siv nyiaj yog nyiaj ntsuab thiab nqa. Lub lag luam nqa ntau cov nuj nqis kev khiav haujlwm ntawm 60-hnub cov lus. Txawm li cas los xij, nws suav txog Tus Nqi ntawm Cov Khoom Muag Muag ntawm qhov kev lees paub thiab siv nyiaj ntsuab rau cov nuj nqis kev khiav haujlwm, tsis hais lawv cov lus.

HOM PHIAJ LOS NTAWM KEV LAG LUAM



Raws li tau tham yav dhau los, ib qho ntawm thawj qhov kev txiav txim siab tseem ceeb uas tus tswv lag luam ua yog daim ntawv kev cai lij choj ntawm kev lag luam. Hom kev cai lij choj xaiv yuav muaj se thiab lwm yam kev cai lij choj thiab cuam tshuam li cas cov ntaub ntawv nyiaj txiag tau sau tseg thiab tshaj tawm. Nws yog dhau ntawm qhov teev ntawm phau ntawv qhia no los muab cov ncauj lus kom ntxaws txog cov ntaub ntawv yuav tsum muaj rau txhua qhov chaw. Yog xav paub ntxiv txog cov ncauj lus no, thov saib www.irs.gov, lub vev xaib ntawm Internal Revenue Service. Rau ib tus tswv lag luam, saib Daim Ntawv Tshaj Tawm 334. Rau kev sib koom tes, saib Daim Ntawv Tshaj Tawm 541. Rau cov lag luam, saib Daim Ntawv Tshaj Tawm 542. Yog tias koj txoj kev lag luam yog Lub Tuam Txhab Muaj Peev Xwm tsawg (LLC), koj xaiv yuav ua li cas lub tuam txhab yuav raug them se: txawm tias yog tus tswv lag luam, kev koom tes, kev koom tes, lossis S-corporation. Tshooj Rau ntawm phau ntawv qhia no muab cov ntaub ntawv ntsig txog cov kev xaiv rau kev xaiv daim ntawv raug cai rau kev lag luam.

Sau  
khaw  
cov  
teem  
mem

TSUAV YOG YAM PIB

Ua ntej sib tham txog cov hom ntaub ntawv khaws cia, cia kov ob qho tseem ceeb ntawm cov ntaub ntawv khaws cia zoo. Koj cov ntaub ntawv teev nyiaj txiag yuav tsum ua kom raws sijhawm thiab raug. Ib qho ntawm cov yam ntxwv tsis muaj lwm tus tsis txaus. Cov nqe lus nyiaj txiag uas muaj tseeb rau lub penny, tab sis tau tsim tawm lig dhau los ua, tsis muaj qab hau. Ib yam li ntawd, cov lus qhia nyiaj txiag tsis muaj nuj nqis yog tias lawv tsis raug.

Sau  
khaw  
cov  
teem  
mem

Tshwj tsis yog qee kis, txoj cai tsis tas yuav muaj kev lag luam los khaws cov ntaub ntawv tshwj xeeb. Txhua cov ntaub ntawv khaws cia uas qhia meej txog cov nyiaj tau los yog siv tau. Raws li tau tham ua ntej lawm, hom kev lag luam cuam tshuam rau cov hom ntaub ntawv xav tau rau tsoomfwv cov hom phiaj se. Txoj cai lij choj xav kom cov ntaub ntawv kev lag luam nyiaj txiag muaj kev cuam tshuam tag nrho cov nyiaj tau los. Rau cov se thiab kev tswj hwm lub hom phiaj, cov nuj nqis yuav tsum tau sau cia nyob rau tib lub sijhawm uas cuam tshuam cov nyiaj tau los. Txawm hais tias cov txheej txheem kev tswj hwm nyiaj txiag, cov ntaub ntawv khaws cia yuav tsum suav nrog cov ntsiab lus ntawm kev ua lag luam. Cov ntsiab lus no yog ib txwm ua nyob rau hauv cov ntawv sau nyiaj txiag thiab cov neeg sau nyiaj. Rau feem ntau cov lag luam me, phau ntawv txheeb xyuas kev lag luam yog qhov tseem ceeb ntawm kev nkag mus hauv cov lag luam cov ntaub ntawv khaws cia. Ntxiv rau phau ntawv txheeb, cov ntaub ntawv txhawb nqa xws li cov ntawv muag khoom, cov nqi them, cov ntawv them nyiaj, cov ntawv txais nyiaj, cov ntawv tso nyiaj, thiab cov tshev nyiaj yuav tsum khaws cia.

### **LUB TXHEEJ TXHEEM TUAV KHAW COV SUAB**

Tib Txoj Kev Nkag Mus Los

Tib-nkag txheej txheem ntawm cov ntaub ntawv khaws cia yog qhov yooj yim tshaj plaws los tswj, tab sis tsis yog qhov haum lossis tsis pom zoo rau ntau lub lag luam. Cov txheej txheem ib leeg yog ua raws li cov nyiaj tau los thiab cov lus poob (cov lus tau nyiaj), tsuas yog sau cia cov nyiaj tau los thiab cov nuj nqis los ntawm kev siv cov ntawv txais nyiaj thiab cov nyiaj rho tawm. Qhov feem ntau ntawm cov kab ke no yog cov ntsiab lus txhua hnuv thiab txhua hli ntawm cov ntawv txais nyiaj thiab cov nyiaj rho tawm. .

TSHOOJ 7: KEV TUAV KHAW COV NYIAJ CIA

Cov Ntsiab Lus Txhua Hnub ntawm Cov Nyiaj Txais Nyiaj



Hnub \_\_\_\_\_

Kev muag nyiaj ntsuab .....\$263.60

Se kev muag ..... 4.20

Daim ntawv txais nyiaj tag nhro.....\$267.80

Nyiaj ntawv te

Cov nyiaj ntsuab hauv kev tso npe (suav nrog cov

nyiaj tsis txaus) Npib ..... \$23.75

Daim ntawv them nyiaj..... 143.00

Daim ntawv txais nyiaj..... 134.05

Cov nyiaj txais tag nhro .....\$300.80

Ntxiv: Daim ntawv sau nyiaj me..... 17.00

NYIAJ TAG NHRO.....\$317.80

Tsawg: Hloov pauv thiab me me nyiaj ntsuab

Daim ntxawv sau nyiaj me me ..... \$17.00

Nyiaj bib thiab ntawv sau nyiaj

Nyiaj ntawv te tsis tau siv .....33.00

Cov nyiaj hloov tag nhro thiab npee me me .....\$50.00

Daim ntawv txais nyiaj tag nhro.....\$267.80



Cov Ntsiab Lus Txhua Hli ntawm Cov Nyiaj Txais Nyiaj

Xyoo: 20XX

Hli: Lu bib hli

Hnub	Kev muag ntxiv	Kev muag se	Kev txais txhua hnuv	Kev tso nyiaj
3	263.60	4.20	267.80	
4	212.00	3.39	215.39	
5	194.40	3.10	197.50	680.69
6	222.40	3.54	225.94	
7	231.15	3.68	234.83	
8	137.50	2.13	139.63	600.40
10	187.90	2.99	190.89	
11	207.56	3.31	210.87	401.76
12	128.95	2.05	131.00	
13	231.40	3.77	235.17	
14	201.28	3.21	204.49	
15	88.01	1.40	89.41	660.07
17	210.95	3.36	214.31	
18	221.80	3.53	225.33	439.64
19	225.15	3.59	228.74	
20	221.93	3.52	225.45	
21	133.53	2.13	135.66	589.85
22	130.84	2.08	132.92	
24	216.37	3.45	219.82	352.74
25	220.05	3.50	223.55	
26	197.80	3.15	200.95	
27	272.49	4.34	276.83	701.33
28	150.64	2.40	153.04	
29	224.05	3.56	227.61	
31	133.30	2.13	135.43	516.08
TOTAL	4,865.05	77.51	4,942.56	4,942.56

TSHOOJ 7: KEV TUAV KHAW COV NYIAJ CIA

Tsuawb nyuas cov ntaub ntawv kev them nyiaj

Xyoo: 20XX

Hli: Lu bib hli

Hnub	Them rau	Kuaj #	Tus Nqi ntawm Kev Ntsuam Xyuas	Cov Khoom Siv	Tag Nrho Cov Nyiaj Them	Cov se tau los ntawv tsoomfww	FICA Pob nyiaj pov hwm pej xeem	FICA Tsuaj kho mob
3	Dale Advertising	74	85.00					
4	City Treasurer	75	35.00					
4	Auto Parts, Inc.	76	203.00	203.00				
4	John E. Marks	77	214.11		260.00	(20.00)	(16.12)	(3.77)
6	Henry Brown	78	250.00					
6	Mike's Deli	79	36.00					
6	Joe's Service Sta.	80	74.50	29.50				
6	ABC Auto Paint	81	137.50	137.50				
7	Henry Brown	82	225.00					
14	Telephone Co.	83	27.00					
15	National Bank (Tax Deposit)	84	119.56			40.00	32.24	7.54
18	National Bank	85	90.09					
18	Auto Parts, Inc.	86	472.00	472.00				
18	Henry Brown	87	275.00					
18	John E. Marks	88	214.11		260.00	(20.00)	(20.00)	(16.12)
21	Electric Co.	89	175.30					
21	M.B. Ignition	90	66.70	66.70				
21	Baker's Fender Co.	91	9.80	9.80				
21	Petty Cash	92	17.00	15.00				
21	Henry Brown	93	225.00					
25	Baker's Fender Co.	94	150.00	150.00				
25	Enterprise Prop.	95	300.00					
25	State Treasurer	96	12.00					
25	State Treasurer	97	65.00					
			3,478.67	1,083.50	520.00	-0-	-0-	-0-
	Bank Service Charge		10.00					
	Cov nyiaj tag nhro		3,488.67	1,083.50	520.00	-0-	-0-	-0-

CHAPTER 7: FINANCIAL RECORD KEEPING

Check Disbursements Journal (Continued)

Year: 20XX

Month: January

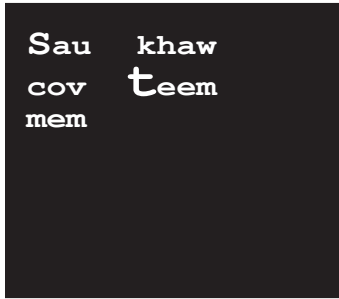
Hnub	Cov nyiaj se tau los ntawm lub xeev	Cov se ntawm tusneeg ntiav hauj lwj	Hluav Taws Xob	Txaus siab	Hluav Taws Xob	Xov tooj	Tsheb / Auto	Kos duab	Cov Nyiaj Txiag	
3									Kev tsaj tawm	85.00
4									Daim ntawv tso caij	35.00
4										
4	(6.00)									
6								250.00		
6									Khw hnub so	36.00
6							45.00			
6										
7								225.00		
14						27.00				
15		39.78								
18				18.09					Loan	72.00
18										
18								275.00		
18	(6.00)									
21			175.30							
21										
21										
21									Chaw xa khoom	2.00
21								225.00		
25										
25					300.00					
25	12.00									
25									Sales Tax	65.00
	-0-	39.78	175.30	18.09	300.00	27.00	45.00	975.00		295.00
										10.00
Nyaij tag nhro	-0-	39.78	175.30	18.09	300.00	27.00	45.00	975.00		305.00

Ob Chav Nkag Mus Rau Qhov txheej txheem

Cov ntaub ntawv khaws cia ob npaug yog ntau dua thiab siv cov phau ntawv (paub tias yog cov ntawv sau thiab cov neeg nqa khoom) los sau cov kev hloov pauv. Ib phau ntawv ceev xwm txheej sau txog txhua qhov kev lag luam ua lag luam raws caij nyoog. Qee lub lag luam xav tau cov ntawv sau cais rau cov kev hloov pauv uas tshwm sim ntau zaus. Tus coj yog phau ntawv uas muaj tag nrho los ntawm txhua phau ntawv. Cov tag nrho no tau muab tso rau hauv cov nyiaj sib txawv. Kev lag luam kev lag luam yog thawj zaug nkag rau hauv phau ntawv sau xov xwm thiab tom qab ntawd muab tso rau hauv cov nyiaj sau nyiaj. Cov as khauj no qhia txog cov nyiaj tau los, cov nuj nqis, cov cuab tam (cov khoom muaj nqis los ntawm kev lag luam), kev lav phib xaub (cov nuj nqis ntawm kev lag luam), thiab tus tswv tus nqi sib luag (cov cuab yeej rho tawm cov nuj nqis) sawv cev rau tus tswv lub tuam txhab.

Thawj kauj ruam hauv kev tsim cov ntaub ntawv khaws cia ob npaug yog los txiav txim siab cov nyiaj uas yuav tsum tau saib xyuas. Tus lej nyiaj yuav tsum raug suav thiab muaj npe rau kev txheeb xyuas yooj yim thiab sib sau ua ke rau hauv daim duab qhia nyiaj. Tus yuam sij rau daim ntawv qhia nyiaj tau zoo yog khaws nws yooj yim: siv cov lus piav qhia uas luv thiab piav qhia thiab tsim koj tus lej xov tooj





**Daim ntawv ntawm Cov Nyiaj Txiag Nruab  
Nrab Kev Lag Luam Me, Tebchaws Asmesk**

Daim Ntawv Qhia Nyiaj Txia	Ntaub ntawv tuav nyiaj tau los
<p><b>1. Cov khoom siv</b> 101 Nyiaj 102 Cov nyiaj tau txais 103 Cov Khoom Muag 104 Cov Nyiaj Tau Los Ntawm Cov Khoom Siv 105 Qhov Kev Txiav Txim Siab</p>	<p><b>4. Cov nyiaj tau los</b> 401 Muag 402 Cov nyiaj tau los txau siab 403 Lwm yam Cov nyiaj tau los</p>
<p><b>2. Cov nuj nqis Cov nqi ntawm Cov Khoom Muag</b> 201 Tus Nqi Them 202 Cov Lus Qhia Them Nqi Ua Lag Luam 203 Muag Cov Nqi Them Se Muag 204 Qiv Rau Cov Neeg Koom Tes</p>	<p><b>5. Kev Siv Nyiaj</b> 501 Tus nqi ntawm 502 Kev Siv Nyiaj Txiag</p>
<p><b>3. Kev Muaj Vaj Huam Sih Luag</b> 301 Cov Kev Siv Nyiaj Txiag 302 Them Nyiaj-Hauv Kev 303 Khaws Nyiaj Tau Los</p>	<p><b>6. Kev khiav hauj lwm</b> 601 Nyiaj 602 Xauj 603 Kev Tshaj Tawm 604 Cov Khoom Siv 605 Pov Hwm 606 Xov Tooj 607 Them Se 608 Cov Nqi Them Nyiaj 609 Chaw Ua Haujlwm 610 Kev Txom Nyemventory</p>

Cov ntaub ntawv khaws cia cov txheej txheem sau cia cov nyiaj ntwis hauv thiab tawm ntawm kev lag luam los ntawm cov nyiaj loj no. Cov nyiaj tau los ntawm cov nyiaj tau los (cov nyiaj tau los thiab cov nuj nqis) raug kaw thaum kawg ntawm txhua xyoo se. Daim ntawv tshuav nyiaj li cas (cov cuab yeej cuab tam, kev lav phib xaub, thiab tus tswv tsev sib luag) tseem qhib tas mus li. Hauv ob chav nkag nkag, txhua tus as khauj muaj sab laug rau cov nuj nqis thiab sab xis rau cov qhab nia. Nws yog kev ntsuas tus kheej vim tias txhua qhov kev sib pauv tau sau cia raws li kev nkag mus deb hauv ib tus as khauj thiab raws li kev lees paub qiv nyiaj hauv lwm qhov.

Raws li cov kab ke no, tag nrho cov nuj nqis yuav tsum sib npaug tag nrho cov qhab nia hauv ob phau ntawv sau xov xwm thiab cov ntawv tshaj tawm. Yog tias cov nuj nqis debit thiab cov nyiaj qiv nyiaj tsis sib npaug, muaj qhov yuam kev uas yuav tsum tau pom thiab kho.



## TSHOOJ 7: KEV TUAV KHAW COV NYIAJ CIA

Hauv qab no yog cov qauv sau xov xwm dav dav. Phau ntawv no yog thawj zaug nkag rau kev lag luam nyiaj txiag ntawm kev lag luam. Cov ntaub ntawv nyob rau hauv phau ntawv xov xwm dav dav yuav tsum tau muab tshaj tawm rau tus neeg tsim nyog tus neeg sau nyiaj..

Sau khaw cov  
teem mem

### PIB TXWV COV NTAUB NTAWV

Nyiaj : Nyiaj ntsuab

Tus lej nyiaj .: 101

Hnub	Lus qhia	Caij qhia ntxiv	Debit	Daim credite
20XX				
Lub ib hli. 15	Kev siv nyiaj rau kev tsaj tawm	603	\$50.00	
	Nyiaj ntsuab	101		\$50.00
	Daim Ntawv Qhia - Tshawb # 1234			
Lub ib hli. 15	Cov Nyiaj Yuav Tau Txais	102	\$350.00	
	Kev Muag	401		\$350.00
	Muag ob lub rooj zaum rau Smith Cov Kwv Tij			
	Daim Ntawv sau nyiaj #872			
Lub ib hli. 19	Nyiaj yuav tsum them	201	\$50.00	
	Nyiaj ntsuab	101		\$50.00
	Tuam txhab Paid Jones			
	Tsawb nyuas #1236			
Lub ib hli. 20	Nyiaj ntsuab	101	\$2,000.00	
	Muag	401		\$2,000.00
	Tus nqi sab laj tsim qauv rau Mrs.			

Tom qab cov kev hloov pauv tau sau cia rau hauv phau ntawv xov xwm dav dav, lawv tau muab tso rau hauv cov nyiaj tsim nyog coj los siv. Tom ntej no yog tus qauv coj mus rau lub tuam txhab cov nyiaj ntsuab, raws li cov qauv xov xwm dav dav saum toj no. Daim ntawv ceeb toom kev siv cov npe thiab cov lej.



PIV TXWV KEV SIV NYIAJ TXIAG

HNUB	Lus qhisa	Caij qhia ntxiv	Debit	Daim Credit	Sib npaug	DR CR
20XX						
	Cov nyiaj xamus ntxiv				\$5,475.00	DR
Lub ib hli. 15	Nyiaj siv rau kev tsaj tawm	GJ3		\$50.00	\$5,425.00	DR
Lub ib hli. 19	Cov nyiaj yuav tauthem	GJ3		\$50.00	\$5,350.00	DR
Tus nqi sab laj tsim qauv rau Mrs.	Tus nqi sab laj tsim qauv	GJ3	\$2,000.00		\$7,350.00	DR

Thov nco ntsoov tias cov qauv saum toj no tsuas yog ib qho ntawm cov nyiaj siv dav dav. Yuav tsum muaj tus coj dav dav rau txhua tus as khauj hauv koj daim ntawv qhia nyiaj. Rau cov nyiaj sau dav dav uas yuav tsum tau khaws nrog cov ncauj lus kom ntxaws ntxiv, xws li cov nyiaj tau txais thiab cov nyiaj them tuaj, cov neeg siv khoom lag luam tuaj yeem siv. Ib lub chaw muag khoom coj cov neeg siv khoom thiab / lossis cov neeg muag khoom cov haujlwm thiab cov nyiaj tshuav. Tag nrho ntawm cov nyiaj pabcuam no yuav tsum sib npaug ntawm cov nyiaj coj los siv dav dav rau tus lej ntawd. Cov ntaub ntawv sau nyiaj yuav tsum suav nrog tus neeg siv khoom / tus xa khoom lub npe, hnuv muag / yuav khoom, tus lej xa khoom, tus nqi xa khoom, nqe lus, hnuv sau / them nyiaj, thiab tus lej nyiaj.

Ledger cov nyiaj yuav tsum tau saib xyuas ib txwm muaj. Cov nyiaj tau txais yuav tsum tau tshuaj xyuas raws li ib txwm muaj los txiav txim siab " hnuv nyoog " ntawm tus lej nyiaj. Tus lej nyiaj laus dua, qhov nyuaj nws yog los sau cov nyiaj vim; yog li ntawd, nws yog ib qho tseem ceeb kom ua raws li cov nyiaj uas yav dhau los vim. Tswj cov nyiaj uas them rau hauv ib qho kev txiav txim siab kom cov nyiaj them raws sijhawm tau ua kom ntseeg tau tias kev lag luam tswj hwm cov txiaj ntsig zoo sawv nrog cov neeg muag khoom.

Cov ntaub ntawv ntxiv yuav tsim nyog los pab txhawm rau txheeb xyuas qhov tseeb ntawm cov lag luam cov nyiaj tshuav nyiaj lossis ua kom tau raws li IRS cov cai rau cov ntaub ntawv ntawm cov nuj nqis. Piv txwv ntawm cov no suav nrog cov khoom muaj nqis ruaj khov, cov ntaub ntawv siv nyiaj mus ncig, thiab cov ntaub ntawv them nyiaj.

## TSHOOJ 7: KEV TUAV KHAW COV NYIAJ CIA

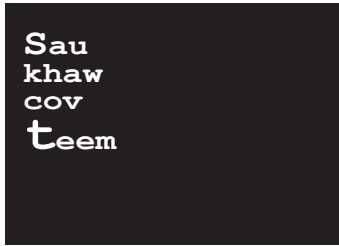
- Cov lus piav qhia txog lub cuab tam
- Tus nqi khoom muaj nqis
- Hnub tim uas yuav
- Qhov feem pua feem pua ntawm cov khoom muaj nqis siv hauv kev lag luam
- ?? cov cuab tam txo nqi txoj kev
- Hnub tim muag nrog muag tus nqi (yog tias tsim nyog)
- 

Sau khaw cov  
teem

Kev siv nyiaj mus ncig yog qhov tsim nyog yog tias lub tsheb siv hauv kev lag luam thiab kev thauj mus los ntawm tus kheej. Lub cav ua haujlwm ua cov ntaub ntawv rau kev txiav tawm feem cuam tshuam txog kev lag luam ntawm kev ua haujlwm thiab tswj lub tsheb. Nyob rau hauv cov xwm txheej dav dav IRS tso cai rau cov nuj nqis tiag tiag lossis tus nqi ntsuas tus nqi yuav tsum tau txiav tawm. Cov ntaub ntawv koj khaws cia nyob ntawm hom twg koj siv. Yog tias tus qauv ntsuas kev siv nyiaj tau siv los txiav txim siab txog kev lag luam kev siv nyiaj, kev siv nyiaj ntau ntawm kev lag luam yuav tsum raug tswj hwm. Yog tias cov nuj nqis tiag tiag yuav tsum tau txiav tawm, yuav tsum muaj ntau txoj hauv kev los sau cov roj, kev tuav pov hwm, kev saib xyuas, thiab lwm yam. Yog xav paub ntiv txog kev siv nyiaj hauv tsheb, sab laj IRS Daim Ntawv Tshaj Tawm 463.

### KEV KHAW COV NTAUB NTAWV NTAWM TUS NEEG UA HAUJ LWM

Ntiav cov neeg ua haujlwm tsim cov ntawv ntau thiab cov ntaub ntawv khaws cia. Raws li tau hais hauv Tshooj Rau, cov lag luam nrog cov neeg ua haujlwm xav tau Tus Neeg Ua Haujlwm Tus lej kom them cov se them se kom raug. Tus lej ntawm Tus Neeg Ua Haujlwm thiab cov foos muaj feem cuam tshuam tuaj yeem nrhiav tau ntawm cov chaw haujlwm hauv cov lus hauv qab no. Ob daim ntawv qhia txog Tsoomfww thiab Lub Xeev yuav muab cov txheej txheem tam sim no thiab cov qauv uas cov no hloov pauv tsis tu ncu.



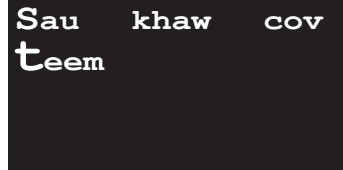
<p><b>KEV TXHEEJ TXHEEM</b></p>	<p><b>DAIM FORMS/DAIM NTAWV SAU</b></p>
<p>Kev Pabcuam Nyiaj Sab Hauv Cov Neeg Koom Tes Nrog Kev Koom Tes, Kev Kawm Ntawv thiab Kev Sib Txuas Lus 401 W. Peachtree Street, NW Suite 410 Atlanta, GA 30308 1-800-829-1040 www.irs.gov</p>	<p>Daim Ntawv Qhia E: Cov Lus Qhia Txog Cov Neeg Ua Haujlwm  Daim Ntawv SS-4: Daim Ntawv Thov rau Tus lej ID Tus lej  Daim Ntawv W-4: Txhua tus neeg ua haujlwm yuav tsum sau tso cai rau kev txiav se se  Daim Ntawv 940: Tus tswv hauj lwm txhua xyoo Tsoom Fwv Teb Chaws Kev Ua Haujlwm Tsis Them Se Rov Qab  Daim Ntawv 941: Tus tswv hauj lwm peb lub hlis twg Tsoomfwv Cov Nyiaj Them Se Rov Qab  Daim Ntawv 8109: Tsoom Fwv Teb Chaws Cov Nyiaj Them Se</p>
<p>Georgia Lub Chaw Haujlwm Saib Xyuas Nyiaj Tau Los 1800 Century Center Blvd., NE Atlanta, GA 30345-3205 (404)417-4477 (inside metro Atlanta) (800)602-8477 (outside metro Atlanta) www.dor.ga.gov</p>	<p>G-7: Lub Hlis Rov Los Sib Tham Rov Los  G-4: Cov Neeg Ua Haujlwm Tso Cai  Daim ntawv pov thawj  Cov Neeg Ua Haujlwm Cov Lus Qhia Se</p>
<p>Georgia Lub Chaw Haujlwm Saib Xyuas Kev Ua Haujlwm www.dol.state.ga/find_us.htm</p>	<p>DOL-1A: Daim Ntawv Thov rau GDOL Cov Nyiaj Them Se lossis Cov Cai Hloov  DOL-4N: Daim Ntawv Qhia Se thiab Nyiaj Ua Haujlwm</p>
<p>U.S. Citizenship and Immigration Service Atlanta District 2150 Parkland Dr. Atlanta, Ga 30345 (404)331-2762 (800)375-5282</p>	<p>Form I-9: Employment Eligibility Verification</p>
<p>Atlanta, Ga 30345 (404)331-2762 (800)375-5282</p>	<p>Required to verify that employee is U.S. citizen or alien authorized to work in U.S.</p>

Cov ntaub ntawv hauv qab no yuav tsum muaj nyob hauv txhua tus neeg ua haujlwm cov ntaub ntawv:

- *Daim Ntawv G-4*
- *Daim Ntawv I-9*
- *Lub Npe, chaw nyob, xov tooj #, thiab SS #*
- *Tus neeg ua haujlwm hnuv tim tau ntiav, rov ua haujlwm, lossis rov qab mus ua haujlwm tom qab kev pw ib ntus*
- *Hnuv tim thiab vim li cas cov neeg ua haujlwm tau sib cais los ntawm kev ua haujlwm*
- *Tus nqi Wage thiab them lub sijhawm*

**Tseem Ceeb:** Koj tseem yuav tsum khaws cov ntaub ntawv ua haujlwm uas qhia tag nrho cov nyiaj them thiab tag nrho cov nyiaj txiav tawm (i.e., xeev thiab tsoomfww cov se, FICA, cov nyiaj laus, cov nqi tuav pov hwm) tshem tawm los ntawm txhua tus neeg ua haujlwm hauv txhua lub sijhawm them nyiaj.

Hauv qab no yog ib qho piv txwv ntawm cov ntaub ntawv them nyiaj rau cov neeg ua haujlwm los ntawm IRS Daim Ntawv Tshaj Tawm 583.



[www.georgiasbdc.org](http://www.georgiasbdc.org)

**Cov Ntaub Ntawv Them Nyiaj Rau Cov Neeg Ua Haujlwm**

Npe \_\_\_\_\_  \_\_\_\_\_  
 John E. Marks Ua hauj lwm ib hnub

Chaw nyob 1 Elm St., Anytown, NJ 07101 Ua hauj lwm ib hmo

Xov tooj \_\_\_\_\_  
 555-6075

Pay Period saus	Hnub them	Sij hawm ua huj lwm														Sij hawm tag nhro txhua hnub	Overtime	Nyiaj khwv tau los			Kev txiav tawm				
		S	M	T	W	T	F	S		S	M	T	W	T	F			S	Regular Rate	Overtime Rate	Nyiaj tag nhro	Kev noj qab nyob zoo	Tshuaj noj	Tsoom Nyiaj Tau Los ntawm cov Se	Lai xeev cov nyiaj tau los ntawm Se
1-1	1-4		5		5	5	5			5	5	4	6		40		\$6.50		\$260.00	\$16.12	\$3.77	\$20.00	\$6.00	\$214.11	
1-15	1-18		4	4	4	4	4	2		4	3	4	4	3	40		\$6.50		\$260.00	\$16.12	\$3.77	\$20.00	\$6.00	214.11	
															80			\$520.00	\$32.24	\$7.54	\$40.00	\$12.00	\$428.22		
etc.																									
COV NYIAJ TAU TAG NHRO																		\$1,262.40	\$78.23	\$18.31	\$100.00	\$30.00	\$1,035.86		

Yog tias ib tus neeg ua haujlwm ua haujlwm yog tus neeg ua haujlwm ywj pheej, tom qab ntawd kev lag luam tsis muaj lub luag haujlwm them se thiab tus neeg ua haujlwm ywj pheej yuav tsum ua tiav W9 daim ntawv. Yog tias tus neeg ua haujlwm ywj pheej tau them ntau dua \$ 600 hauv ib xyoos, Daim Ntawv 1099-Cov Nyiaj Tau Los Yuav tsum ua tiav thiab xa mus rau IRS thiab tus neeg ua haujlwm. Cov neeg ua haujlwm ywj pheej yog lub luag haujlwm rau lawv tus kheej them se.

Sau khaw cov  
teem

Ntau tus tswv lag luam me ua qhov tsis raug nqi los ntawm kev kho cov neeg ua haujlwm raws li cov neeg ua haujlwm ywj pheej. IRS muaj cov txheej txheem los tsim seb tus neeg puas yog tus neeg ua haujlwm ywj pheej lossis tus neeg ua haujlwm. Cov txheej txheem tau tham txog hauv Tshooj Rau ntawm phau ntawv qhia no. Ib qho ntxiv, cov ntsiab lus ntxiv muaj nyob hauv IRS tshaj tawm 15A, Cov Lus Qhia Ntxiv Cov Neeg Ua Haujlwm. Yog tias ib tus neeg raug saib xyuas raws li tus neeg ua haujlwm ywj pheej thiab IRS txiav txim siab tus neeg ua haujlwm yog tus neeg ua haujlwm, kev lag luam yuav raug lav rau cov se tsis raug them se ntxiv rau kev nplua thiab kev txaus siab

### Se

Cov Nyiaj Khwv Tau Los

Cov qauv kev cai lij choj ntawm kev lag luam yuav txiav txim siab txoj kev lag luam lossis tus tswv lag luam yuav them tsoomfww thiab lub xeev cov nyiaj tau los ntawm cov nyiaj tau los ntawm lub tuam txhab ntawd. Nws tseem yuav txiav txim siab cov qauv thiab lub sijhawm ntawm kev kwv yees them se.

Yog tias kev lag luam yog ib tus tswv lag luam, cov nyiaj tau los thiab cov nuj nqis los ntawm kev ua lag luam tau tshaj tawm nyob rau IRS Daim Ntawv C thiab suav nrog koj Daim Ntawv 1040 tus neeg them se rov qab. Cov nyiaj tau los ntawm kev lag luam (cov nyiaj rho tawm cov nuj nqis) yuav raug them se ntawm tus tswv tus nqi se.

Yog tias kev lag luam yog kev sib koom tes, kev sib koom tes yuav tsum sau se rov qab rau IRS Daim Ntawv 1065. Txawm li cas los xij, kev sib koom tes tsis yog cov chaw them se thiab cov nyiaj tau los ntawm lub tuam txhab “ ntwos los ntawm ” ntawm IRS Daim Ntawv K-1 kom raug tshaj tawm ntawm cov koom tes ' tus neeg rov qab. Ib yam li cov tswv lag luam nkaus xwb, cov koom tes tau them se ntawm lawv tus nqi se.

Yog tias kev lag luam yog kev sib koom tes, nws yuav tsum tau ua daim ntawv xa rov qab rau cov tuam txhab. Yog tias nws yog C-Corporation, nws yuav siv IRS Daim Ntawv 1120 thiab muaj lub luag haujlwm them nws cov se. Yog tias nws yog S-Corporation, nws yuav tsum sau IRS Daim Ntawv 1120S thiab, ib yam li kev sib koom tes, cov nyiaj khwv tau los ntawm lub tuam txhab tau tshaj tawm txog cov tswv cuab ' cov nyiaj rov qab thiab cov se ntawm cov tswv lag luam ' tus nqi.

Yog tias kev lag luam yog Lub Tuam Txhab Muaj Peev Xwm tsawg (LLC), koj yuav tsum xaiv kom raug them se raws li ib qho ntawm cov chaw saum toj no. Teem C thiab Daim Ntawv 1120, 1120S thiab K-1 tuaj yeem nrhiav tau ntawm IRS lub vev xaib ntawm [www.irs.gov](http://www.irs.gov).

Sau  
khaw  
cov  
teem

Kev muag se

Cov lag luam ua haujlwm hauv Georgia uas muag lossis xauj cov khoom muaj txiaj ntsig rau cov neeg siv khoom kawg (raws li txwv tsis pub cov neeg muag khoom) yuav tsum ua raws li Georgia Lub Chaw Haujlwm Saib Xyuas Nyiaj Txiag, uas suav nrog kev sau thiab rov muag khoom thiab siv se. Kev muag khoom thiab siv tus nqi se hauv Georgia yog plaub feem pua (4%). Ib qho ntxiv, feem ntau cov nroog tau siv lawv cov kev xaiv hauv zos los ntxiv rau cov se rau cov haujlwm tshwj xeeb. Cov se tshwj xeeb ntxiv no yog hu ua Lub Hom Phiaj Tshwj Xeeb Kev Xaiv Hauv Zos (SPLOST). Tus lej them se yuav tsum muaj rau txhua lub lag luam ua ntej qhib. Tus lej se muag, nrog rau cov lus qhia rau kev sau, tshaj tawm, thiab rov kho cov nyiaj rau lub xeev txhua hli, tuaj yeem tau los ntawm:

Lub Chaw Haujlwm Saib Xyuas Nyiaj Txiag Tebchaws Georgia thiab Siv Cov Nyiaj Se

<https://dor.georgia.gov/>

Se ntawm tus neeg ua haujlwm

Cov lag luam nrog cov neeg ua haujlwm yuav tsum tau txiaj cov se hauv xeev thiab tsoomfwm cov nyiaj tau los ntawm txhua tus neeg ua haujlwm cov nyiaj them. Ib qho ntxiv, lub tuam txhab yuav tsum tau txiaj thiab phim cov neeg ua haujlwm Xaus Saus (6.2% ntawm cov nyiaj them tag nrho) thiab Medicare (1.45% ntawm cov nyiaj them tag nrho). Tus tswv hauj lwm phim cov nyiaj ntawd, tag nrho ntawm 7.65 feem pua ntawm cov neeg ua haujlwm cov nyiaj them tag nrho. Muaj qhov nyiaj ntau tshaj txhua xyoo ntawm kev tiv thaiv kev noj qab haus huv, tab sis tsis muaj kev txwv rau Medicare cov se. Saib IRS Circular E kom paub ntau ntxiv.

Tus tswv hauj lwm tso nyiaj rau Xaus Saus cov se, Medicare se, thiab tus tswv hauj lwm cov nyiaj them ua ke, ntxiv rau cov nyiaj tau los ntawm tsoomfwm cov nyiaj tau los ntawm tus neeg ua haujlwm hauv cov tuam txhab nyiaj tau tso cai (feem ntau cov txhab nyiaj). Lub sijhawm ntawm cov nyiaj tso cia yog nyob ntawm tus nqi ntawm lub tuam txhab cov nyiaj them tag nrho. Medicare thiab Xaus Saus cov se (IRS Daim Ntawv 941) xav tau ib hlis twg rov qab uas teev cov nyiaj khaws cia hauv lub quarter ntawd thiab laj tawm yog tias muaj nyiaj ntxiv.

Cov tswv hauj lwm tseem tuaj yeem tso nyiaj them online siv cov Txheej Txheem Them Se Hauv Tsoomfwm, lossis EFTPS dawb. Yog xav paub ntau ntawv ntau ntxiv, mus saib <https://www.eftps.gov/eftps>.

Cov tswv hauj lwm tseem muaj lub luag haujlwm them se tsoomfwm thiab lub xeev cov nyiaj poob haujlwm. Cov nyiaj no tsis raug txiaj tawm los ntawm cov neeg ua haujlwm. Tsoomfwm cov nyiaj poob haujlwm se (FUTA) tau tshaj tawm rau IRS Daim Ntawv 940 Cov Neeg Ua Haujlwm Txhua Xyoo Tsoomfwm Kev Ua Haujlwm Tsis Muaj Haujlwm Them Se. Lub Georgia



Lub Tsev Haujlwm Saib Xyuas Kev Ua Haujlwm saib xyuas lub xeev cov nyiaj poob haujlwm (SUTA). Tus nqi se hloov raws ntau yam; txawm li cas los xij, cov tswv ntiav tshiab lossis tshiab tau muab tag nrho cov se ntawm 2.7 feem pua kom txog rau thaum lub sijhawm ntawd lawv tsim nyog rau kev suav tus nqi raws li lawv cov keeb kwm kev ntsuas. Yog xav paub cov ntaub ntawv ntxaws ntxaws, hu rau Georgia Lub Chaw Haujlwm Saib Xyuas Kev Ua Haujlwm ntawm lawv lub vev xaib <http://www.dol.state.ga.us/em/>.

Sau khaw cov  
teem

Cov lag luam tshiab yuav tsum kwv yees tag nrho cov nqi se ntawm cov tswv ntiav neeg ua haujlwm ntawm 10.95 feem pua ntawm cov nyiaj them tag nrho. Qhov feem pua no suav nrog 6.2 feem pua Xaus Saus, 1.45 feem pua Medicare, 2.7 feem pua SUTA, thiab

0.6 feem pua FUTA. FUTA tus nqi se tau yog .8 feem pua, tab sis 2 feem pua tsub nqi tas sijhawm, ua rau tus nqi .6 feem pua hauv 2012. Nco ntsoov xyuas cov irs.gov thiab ga.dor lub vev xaib rau cov nqi hloov tshiab.

Thaum kawg ntawm lub xyoo se, txhua tus neeg ua haujlwm cov nyiaj ua haujlwm thiab cov nyiaj yuav tsum tau tshaj tawm rau IRS Daim Ntawv W-2. Yog tias kev lag luam siv cov neeg ua haujlwm ywj pheej thiab lawv tau them ntau tshaj \$ 600 toj xyoo, lawv cov nyiaj tau los txhua xyoo yuav tsum tshaj tawm IRS Daim Ntawv 1099.

Kev txaus siab thiab kev nplua ntau yuav siv tau yog tias kev lag luam tsis them nws cov neeg ua haujlwm cov se thaum thiab, hauv qhov nyiaj.

Tus neeg ua haujlwm them se ntawm nw tus kheej

Cov tswv lag luam uas tshaj tawm cov nyiaj tau los ntawm IRS Schedule C yuav tsum them se rau tus kheej ua haujlwm ntawm cov nyiaj ntawd. Tus nqi ntawm kev ua haujlwm rau tus kheej yog 15.3 feem pua ntawm cov txiaj ntsig ntawm kev lag luam (tib yam li tag nrho cov tswv haujlwm thiab cov neeg ua haujlwm pabcuam Xaus Saus thiab Medicare). Cov tswv lag luam tshwj xeeb tsis raug IRS Daim Ntawv 941 cov nyiaj khaws cia, tab sis lawv yuav tsum tau tso nyiaj ntawm kev kwv yees tsoomfwv thiab lub xeev cov se raws li cov txiaj ntsig ntawm kev lag luam.

Cov Khoom Se

Cov lag luam ua lag luam nyob hauv Georgia yuav raug them se rau cov khoom ntiag tug ntawm cov khoom ntiag tug, cov khoom siv, thiab cov khoom lag luam uas muaj los ntawm kev lag luam txij li Lub Ib Hlis 1 ntawm txhua xyoo. Lub nroog hauv nroog lossis cov neeg ua haujlwm hauv nroog txiav txim siab txog tus nqi ntawm cov khoom ntiag tug thiab lawv tsim cov nyiaj tau los siv los txiav txim siab txog kev them se. Cov se uas cov lag luam them nyiaj yuav sib txawv thoob plaws cov nroog thiab cov nroog. Cov se vaj tse yog qhov kev txiav txim siab tseem ceeb rau cov lag luam nrog kev nqis peev ntau hauv cov khoom lag luam, khoom ntiag tug, lossis khoom siv. Hu rau koj lub nroog thiab / lossis tus thawj tswj hwm se hauv nroog kom paub meej..

**Kev saib  
nyuas  
ntxiv**

Cov ntaub ntawv txhawb nqa

Cov ntaub ntawv khaws cia yuav tsum suav nrog cov ntsiab lus ntawm kev hloov pauv. Cov phau ntawv yuav tsum tshaj tawm cov nyiaj tau los tag nrho thiab cov nuj nqis. Cov ntaub ntawv txhawb nqa uas tsim nyog yuav tsum raug tswj xyuas kom paub tseeb txog cov kev hloov pauv. Cov ntaub ntawv txhawb nqa suav nrog cov ntawv muag khoom, cov nqi them, cov ntawv xa nyiaj, cov ntawv txais nyiaj, cov ntawv them nyiaj, cov ntawv tso nyiaj, thiab cov tshev nyiaj.

OW LONG KOJ YUAV TSUM TAU TXAIS KOJ TUS KHEEJ?

Raws li IRS, koj yuav tsum khaws koj cov ntaub ntawv kom ntev li ntev tau uas lawv xav tau rau kev tswj hwm ntawm ib qho kev cai ntawm Internal Revenue Code. Feem ntau, qhov no txhais tau tias koj yuav tsum khaws cov ntaub ntawv uas txhawb nqa ib yam khoom ntawm cov nyiaj tau los lossis txiav tawm ntawm kev xa rov qab kom txog rau thaum lub sijhawm txwv rau qhov rov qab los. Yog xav paub txog lub sijhawm txwv, xa mus rau IRS Daim Ntawv Tshaj Tawm 583.

Yog tias qhov rov qab tsis raug foob lossis rov qab los pom tias yog kev dag, tsis muaj lub sijhawm txwv. Nco ntsoov tias txawm hais tias cov ntaub ntawv yuav tsis xav tau ntxiv rau cov hom phiaj se, lawv yuav xav tau rau cov hom phiaj tsis them se, xws li rau koj lub tuam txhab kev tuav pov hwm lossis cov neeg qiv nyiaj.

KOJ PUAS YUAV TSUM TAU IB TUG NEEG?

Txawm hais tias qee tus tswv lag luam me tau ntsib thiab paub txog cov teeb meem nyiaj xtiag thiab se, piv txwv nws yog qhov tseem ceeb kom nrhiav kev pab ntawm tus kws tshaj lij sab nraud. Thaum sim txiav txim siab rau tus accountant, tus tswv lag luam yuav tsum xav txog tus kws tshaj lij kev txawj ntse, kev sib txuas lus, thiab muaj peev xwm los teb raws sijhawm. Hauv them pib ntawm kev lag luam, tus accountant tuaj yeem ua qhov tseem ceeb hauv kev teeb tsa cov phau ntawv, suav nrog kev tsim cov ntawv teev nyiaj thiab cov txheej txheem kev ua haujlwm rau kev tuav cov kev xav tau nyiaj xtiag. Ntau tus tswv lag luam xav tau kev pab nyiaj xtiag los saib xyuas kev lag luam txhua hli kom txog thaum tus tswv muaj peev xwm tswj hwm cov ntaub ntawv kom raug. Nws yog qhov tshwj xeeb tshaj yog kom muaj tus accountant pab nrog kev txiav txim siab cov se. Ib txoj hauv kev los nrhiav tus accountant tsim nyog yog nrhiav kev xa mus los ntawm tus tswv cia nyiaj, kws lij choj, thiab lwm tus tswv lag luam me. Txhawm rau kom muaj txiaj ntsig zoo ntawm kev muaj tus accountant, tus tswv lag luam yuav tsum sib txuas lus tsis tu ncuu thiab muab cov ntaub ntawv raws sijhawm. Nrhiav cov tswv yim se thiab cov lus qhia thoob plaws hauv lub xyoo es tsis txhob tos kom txog thaum xyoo xaus.

TSO CAI RAU KOJ COV LUS QHIA TXOG LUB SYSTEM

**Kev  
saib  
nyuas  
ntxiv**

Cov tswv lag luam tuaj yeem xaiv ntawm ntau cov peev nyiaj tsim nyog software. Cov kev pabcuam no pab tswj cov ntaub ntawv thiab tuaj yeem muab cov ntaub ntawv nyiaj txiag sai los ntawm ntau cov ntawv tshaj tawm. Txhawm rau nrhiav qhov kev sib tw tsim nyog, txiav txim siab seb hom ntaub ntawv xav tau dab tsi rau kev lag luam thiab tom qab ntawd phim cov kev xav tau no rau cov software thiab kho vajtse muaj peev xwm. Kev xaiv lub khoos phis tawj nyiaj txiag yuav xav tau kev pab ntawm tus accountant. Ntau tus accountant nyiam ua haujlwm nrog qee cov haujlwm. Nws yuav yog qhov ua tau zoo kom paub tseeb tias tus accountant muaj kev paub zoo nrog hom software raug txiav txim siab. Tsis tas li, tus tswv lag luam yuav tsum nkag siab txog cov txheej txheem kev suav nyiaj.

Los ntawm kev khaws cov ntaub ntawv muaj txhij txhua thiab raug, tus tswv lag luam tuaj yeem txiav txim siab seb puas muaj nyiaj txiag (thiab lwm yam) cov hom phiaj tau ntsib. Kev soj ntsuam kev nce qib yog thawj kauj ruam hauv kev loj hlob ntawm kev lag luam mus rau hauv lub koom haum muaj txiaj ntsig, kev sib tw. Lwm cov haujlwm uas tsim nyog los tsim kev lag luam yog tham hauv tshooj tom ntej.

[www.georgiasbdc.org](http://www.georgiasbdc.org)

---

[www.georgiasbdc.org](http://www.georgiasbdc.org)

**TSHOOJ 8:  
KEV UA  
TIAV  
LAGLUAM  
TSHIAB**

[www.georgiasbdc.org](http://www.georgiasbdc.org)

**L**ub qhov rooj qhib. Koj tau pib koj txoj kev lag luam tshiab. Miskas npau suav yog koj li. Tab sis koj puas npaj nyob hauv kev lag luam? Pib kev lag luam feem ntau tuaj yeem zoo li yooj yim hauv kev sib piv rau cov kev cov nyom uas koj yuav ntsib nrog kev lag luam ntxiv. Raws li kev txheeb cais tshiab los ntawm U.S. Kev Tswj Xyuas Kev Lag Luam Me, 7 tawm ntawm 10 lub chaw ua haujlwm tshiab muaj sia nyob tsawg kawg ob xyoos, thiab ib nrab muaj sia nyob tsawg kawg tsib xyoos. Tus yuam sij tseem ceeb rau kev ua tiav hauv kev lag luam yog mus rau ua haujlwm ntawm koj lub lag luam thaum txuas ntxiv ua haujlwm hauv koj lub lag luam.

Kev saib xyuas yog qhov tseem ceeb rau txhua qhov kev lag luam tshiab. Feem ntau yam tsim nyog khaws cia xav tau qee yam kev saib xyuas. Piv txwv li, ib lub tsev yuav tsum tau pleev xim thiab ntxuav thiab muaj cov nyom txiav nyom. Peb lub cev xav tau kev tawm dag zog, khoom noj khoom haus, thiab so kom txaus. Thiab cov tsheb yuav tsum muaj roj, roj hloov pauv, thiab kho kom zoo. Ib yam li ntawd, koj txoj kev lag luam tsis tuaj yeem ua haujlwm tsis tu ncuu nyob rau hauv qhov chaw ua ntej “yog tias koj tsim nws, lawv yuav tuaj.” Tsis tas li ntawd, lub hauv paus ruaj khov yuav ua rau koj txoj kev lag luam (tsev, lub cev, lossis lub tsheb) kom muaj peev xwm tiv taus cov teeb meem zoo dua vim muaj hnub nyoog lossis sab nraud, xws li kev lag luam qis, kev sib tw tshiab, los yog hloov chaw ntawm cov pej xeem. Kev ua haujlwm zoo rau koj txoj kev lag luam thiab ua kom nws noj qab haus huv yuav ua rau muaj kev cuam tshuam ntau dua rau koj txoj kev lag luam rau huab cua cov kev cov nyom no txaus siab

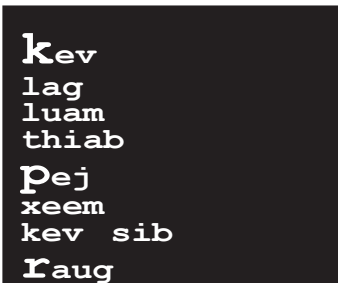
Thaum lub hom phiaj ntawm phau ntawv qhia no tab tom pib ua lag luam tshiab, cov teeb meem kev tswj hwm no tseem xav tau koj qhov kev xav, kev kawm yav tom ntej, thiab daim ntawv thov

**K**ev lag luam yog cov txheej txheem sib xyaw nrog ntau cov kev xaiv. Qee cov khoom siv ua pov thawj zoo dua rau cov hom kev lag luam tshwj xeeb, kev lag luam tshwj xeeb, lossis qee lub sijhawm.

Nco ntsoov tias kev lag luam yog ib qho kev ua mus ntxiv. Kev ua lag luam yeej tsis zoo li qub. Yog li ntawd, kev lag luam ntawm koj lub lag luam yuav tsum tsis txhob tso tseg.

Lwm qhov kev txiav txim siab tseem ceeb yog cov lus koj xav xa mus rau koj cov neeg siv khoom muaj peev xwm. Lub ntiajteb txawj nqus, meej, thiab xwm yeem tsim cov lus zoo uas tuaj yeem tsim cov duab muaj xiaj ntsig zoo. Phillip Kotler ntawm Northwestern University tau txhais cov ntsiab lus tseem ceeb ntawm kev lag luam raws li cov khoom lag luam, tus nqi, qhov chaw, thiab nce qib. Muaj ntau yam kev hloov pauv ntawm cov ntsiab lus no ntau xyoo; txawm li cas los xij, cov qauv txheej txheem no tseem tau txais dav. Tsis tas li ntawd, cov tswv yim tshiab hauv kev lag luam txuas ntxiv tawm, xws li kev tshaj tawm kev lag luam thiab kev lag luam rau cov neeg siv khoom tam sim no siv cov khoom siv mobile. Ua kom pom tseeb ntawm cov hau kev tshiab no thiab thov lawv thaum tsim nyog yuav txhawb kev loj hlob thiab qhov tseem ceeb hauv koj txoj kev lag luam. Cov hom phiaj kev lag luam uas tau teev tseg hauv koj txoj kev kawm ua lag luam yuav tsum tau muab tso rau hauv cov phiaj xwm kev lag luam.

<sup>4</sup> SBA Chaw Haujlwm Pabcuam. Cov Lus Nquag Nug Txog Kev Lag Luam Me, 2021 [www.advocacy.sba.gov/2021/11/03/frequently-asked-questions-about-small-business-2021/](http://www.advocacy.sba.gov/2021/11/03/frequently-asked-questions-about-small-business-2021/)



## TSHOOJ 8: KEV UA TIAV LAGLUAM NTSHIAB

Kev sib raug zoo ntawm pej xeem nrog thiab pab kev lag luam raws li nws hais txog kev sib txuas lus nrog txhua lub koom haum pej xeem, txawm hais tias yuav ntxias kev muag khoom, tsuas yog hloov cov ntaub ntawv, lossis ntxiv dag zog rau cov duab lossis qhov tseem ceeb rau koj txoj kev lag luam. Zoo li kev tshaj tawm thiab lwm yam kev tshaj tawm sab hauv, cov haujlwm kev sib raug zoo rau pej xeem tuaj yeem cuam tshuam qhov kev nkag siab ntawm koj txoj kev lag luam, nws cov khoom lossis cov kev pabcuam, lossis cov neeg ua haujlwm. Txawm li cas los xij, cov neeg tuaj saib rau cov haujlwm kev sib raug zoo rau pej xeem yog qhov dav dua li cov neeg siv khoom. Nws suav nrog cov pab pawg xws li kev tshaj xov xwm, cov koom haum tsim cai thiab cov cai tswj hwm, thiab cov pab pawg hauv zej zog, uas nws txaus siab rau koj txoj kev lag luam yuav mus tau zoo dhau ntawm seb lawv puas yuav txhua yam uas koj muag. Thaum cov kev sib raug zoo ntawm pej xeem tej zaum yuav tsis yog qhov tseem ceeb tshaj plaws rau kev lag luam tshiab, nws yog ib qho tseem ceeb uas yuav tsum pib xav raws cov kab no. Thaum lub sijhawm kho lossis rov kuaj dua, cov haujlwm yav dhau los ntawm kev sib raug zoo thiab cov haujlwm daws teebmeem tuaj yeem txiav txim siab seb koj txoj kev lag luam tshem tawm qhov kev nyuaj ntawm kev ua tiav..

**K**ev lag luam  
**t**hiab **P**ej  
**x**eem kev sib  
**r**aug zooS

**K**oj lub kaw lus xav tau yuav tsum ua raws li koj txoj kev lag luam. Ntau hom kev lag luam yuav xav tau cov cuab yeej tshwj xeeb thiab cov phiaj xwm. Tsawg kawg, yuav luag txhua qhov kev lag luam yuav tsum

coj tag nrho cov ntaub ntawv khaws cia los ntawm lub khoos phis tawm los ntawm cov ntawv sau yooj yim lossis los ntawm cov software muaj npe nrov.

Cov lus nug niaj hnuv no tsis yog los yog tsis siv Is Taws Nem, tab sis yuav siv nws li cas rau koj txoj kev lag luam. Hom kev lag luam, kev ua lag luam, thiab cov hom phiaj tshwj xeeb ntawm koj txoj kev lag luam cuam tshuam rau qhov uas koj yuav tsum siv Is Taws Nem, suav nrog kev tshaj xov xwm xws li Facebook, Twitter, Linke- dIn, thiab lwm yam. Kev lag luam los ntawm cov khoom siv txawb yuav tsum tau txiav txim siab. Cov neeg siv xov tooj ntawm tes ntawm kev sib raug zoo tau nce 62 feem pua hauv xyoo 2011.7 Cov lag luam me yuav tsum muaj tsawg kawg yog lub vev xaib ua cov ntaub ntawv qhia rau cov neeg siv khoom thiab koom tes nrog nws nrog lwm cov kev lag luam. Lwm qhov kev siv tseem ceeb hauv Is Taws Nem suav nrog email, kev yuav khoom / kev pabcuam, kev tshawb fawb, sib qhia cov ntaub ntawv, intranets, thiab kev nrhiav neeg ua haujlwm. Yog tias koj tab tom txiav txim siab siv Is Taws Nem ua qhov nruab nrab ad- ditional faib nruab nrab, koj yuav tsum nco ntsoov qhov kev paub dhau los ntawm tus kws tshaj lij Augusta uas tau hais tias qhov kev sim no yog sib npaug rau kev qhib lwm lub lag luam.

**T**xheej  
**t**xheem  
**k**hoopi  
**s**tawb  
**t**hiab  
**e** taw  
**n**ev

<sup>7</sup> Kevin Shively, The State of Social Marketing - 2015, Simply Measured, Inc.

Us neeg muab kev pabcu

**T**us neeg yuav khoom yog ib txwm muaj cai. Cov lus no tseem siv tau. Ntau cov kev tshawb fawb tout qhov tseeb tias cov neeg siv khoom sib koom nrog qhov tsis zoo plaub mus rau tsib zaug ntau dua li qhov kev paub zoo. Yog li ntawd, nws

yuav ib txwm muaj kev txaus siab zoo tshaj plaws ntawm kev lag luam los kho cov neeg siv khoom ncaj ncees thiab ncaj ncees. Cov tswv yim ntawm cov neeg siv khoom tau kis mus rau cov neeg siv khoom ntseeg siab thiab cov neeg siv khoom ncaj ncees. Tab sis hauv qab kab ntawm tag nrho cov kev xav no yog qhov zoo ib yam: tsuas yog ua raws li Txoj Cai Golden, uas hais tias (hauv kev lag luam) tias peb yuav tsum kho txhua tus neeg siv khoom raws li peb xav kom raug kho. Cov kev paub tau qhia ntau lub lag luam tias kev txiav txim siab nyob rau theem ntawm kev cuam tshuam (i.e., los ntawm cov neeg sawv cev pabcuam zoo rau cov neeg siv khoom) yog qhov muaj txiaj ntsig zoo tshaj plaws ntawm kev pabcuam rau cov qhua tuaj noj mov.

Kev tuav tswj nyiaj txiag

Nyiaj ntsuab yog lub neej ntawm kev lag luam thiab, xws li, kev noj qab haus huv nyiaj ntsuab yog qhov tseem ceeb rau kev ua tiav ntawm kev lag luam. Kev tswj cov nyiaj ntws mus dhau ntawm kev txhais cov nyiaj tshuav,

**L**xav tau kev nkag siab tob dua ntawm nyiaj txiag. Piv txwv li, qhov tsis muaj peev txheej ua haujlwm yuav ua rau tus tswv lag luam nrhiav cov kab qiv nyiaj; txawm li cas los xij, kev txheeb xyuas ntxiv ntawm qhov xwm txheej yuav qhia tau ntau dhau ntawm cov neeg tau txais lig. Los ntawm cov txheej txheem sau nruj dua, cov nyiaj tau yooj yim dua tuaj yeem ua tiav. Lwm qhov xwm txheej yuav qhia tau tias cov nyiaj ntws tawm yog kev txom nyem vim cov nyiaj tau los uas qis dua cov qauv kev lag luam. Los ntawm nce tus nqi, xws li lub tuam txhab tuaj yeem rov qab muaj txiaj ntsig zoo. Cov xwm txheej loj hlob tuaj yeem tso cov tuam txhab hauv lub xeev tsis muaj zoug thaum lawv sib tw nrog kev xaiv peev. Lub hom phiaj kawg yog faib nyiaj ntsuab rau txhua txoj kev uas yuav txhim kho kev lag luam kom ruaj khov.

kev tswj cov neeg ua haujlwm

wm qhov muaj peev xwm loj ntawm cov tswv cuab kev lag luam yog kev tswj hwm cov neeg ua haujlwm. Ua kom cov neeg ua haujlwm nce ntxiv ua rau kev lag luam muaj txiaj ntsig zoo dua, vim tias muaj kev txawj ntau dua

ntxiv. Hauv kev pabcuam kev lag luam-kev lag luam, cov teeb meem kev tswj hwm cov neeg ua haujlwm yog qhov tseem ceeb, vim tias cov peev txheej ntawm tib neeg no yog cov khoom tseem ceeb tshaj plaws. Muaj ntau cov kev cai lij choj hais txog kev tswj hwm cov neeg ua haujlwm kom ntseeg tau tias kev ncaj ncees thiab kev coj ncaj ncees ntawm cov tib neeg. Tseem muaj tsoomfwm cov cai hais txog kev them se uas yuav tsum tau ua raws li

Kev npaj tswv yim

**R**aws li tau hais hauv cov lus qhia rau tshooj lus no, txhua tus lag luam tus kheej- ers yuav tsum tau siv qee lub sijhawm los ntawm kev ua haujlwm hauv lawv txoj kev lag luam txhawm rau ua haujlwm ntawm lawv txoj kev lag luam. Lub rooj sib tham npaj tswv yim

muab txoj hauv kev los cuam tshuam, ntsuas, thiab txiav txim siab seb qhov kev lag luam no puas yog coj mus rau hauv cov kev taw qhia uas xav tau los ntawm cov tswv lag luam. Ib qho kev tawm suab zoo nrog cov pab coj sab nraud tsis tsim nyog rau kev npaj ua haujlwm tau zoo. Nws yuav siv sijhawm ib tag kis

810 Cov Lus Qhia rau Kev Tswj Nyiaj Txiag Zoo: <http://quickbooks.intuit.com/r/financial-kev-tswj-hwm/10-tips-tswj-nyiaj-ntws>. Yuav Ua Li Cas Tswj Koj Cov Nyiaj Txiag: <http://www.entrepreneur.com/article/66008>. Kev Tswj Nyiaj Txiag: Cov Txheej Txheem & cov cuab yeej: <http://www.businessnewsdaily.com/4635-cash-flow->



## TSHOOJ 8: KEV UA TIAV LAGLUAM NTSHIAB

nrog tsis muaj kev cuam tshuam los tshuaj xyuas cov ntawv qhia txog kev nce qib, lossis tej zaum qee lub sijhawm tawm ntawm lub chaw haujlwm nrog ob peb tus kws pab tswv yim. Thaum kawg, cov txheej txheem kev npaj tswv yim yuav tsum haum rau hauv “ kab lis kev cai ” kom nws tsis muaj kev cuam tshuam thiab ua rau daim phiaj xwm rau kev nqis tes ua yav tom ntej.

Lub tswv yim  
Npaj

Phau ntawv qhia no yog tsim los npog cov teeb meem yooj yim ntawm kev pib ua lag luam. Muaj ntau lwm cov ntaub ntawv ntawm cov ntaub ntawv uas koj tuaj yeem pom tias muaj txiaj ntsig zoo. Hauv tshooj kawg yog cov npe ntawm cov phau ntawv, cov ntawv sau, thiab cov vev xaib uas tuaj yeem yog cov ntawv pov thawj muaj txiaj ntsig. Tsis tas li ntawd, Georgia Chaw Tsim Kho Kev Lag Luam Me muaj ntau lub chaw haujlwm nyob thoob plaws lub xeev uas muab kev sab laj, kev kawm txuas ntxiv, thiab tshawb fawb rau Georgia cov neeg ua lag luam. Txhawb nqa los ntawm U.S. Kev Tswj Xyuas Kev Lag Luam Me, University of Georgia, thiab lwm lub xeev cov tsev kawm qib siab thiab tsev kawm qib siab, peb cov kws pab tswv yim qib siab muaj ntau yam kev txawj ntse nrog ntau yam kev lag luam. Lub hom phiaj ntawm peb lub koom haum yog txhawm rau txhim kho kev lag luam kev noj qab haus huv ntawm Georgians los ntawm kev txhawb nqa dav dav ntawm kev ua lag luam. Cov npe ntawm peb cov chaw haujlwm tuaj yeem nrhiav tau nyob rau sab nraub qaum ntawm phau ntawv qhia no. Txhawm rau kawm paub ntau ntxiv txog UGA SBDC thiab peb tuaj yeem pab koj thiab koj li kev lag luam li cas, nkag mus rau peb

web site at [www.georgiasbdc.org](http://www.georgiasbdc.org).

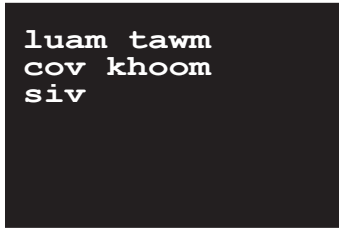
Ihauv thawj tshooj ntawm phau ntawv qhia no, nws tau hais tias qee zaum txhua yam nws yuav siv yog me ntsis hmoov los ua kom muaj kev vam meej. Lwm qhov kev tawm tsam hais tias hmoov feem ntau pom cov neeg uas tau npaj ntau. Yog li, yog tias UGA SBDC tuaj yeem tau txais kev pab ntxiv nrog koj cov kev ua lag luam, thov qhia rau peb paub. Koj txoj kev vam meej yog peb txoj kev vam meej!

---

[www.georgiasbdc.org](http://www.georgiasbdc.org)

**TSHOOJ 9 :**  
**COV**  
**KHOOM**  
**SIV**

[www.georgiasbdc.org](http://www.georgiasbdc.org)



Phau ntawv pib tshiab

Lub npe: Pib thiab Kev Ua Haujlwm Kev Lag Luam hauv Georgia Tus  
 Sau: Jenkins, Michael D.

Kindle Book on Amazon.com

Lub npe: Pib Me, Ua tiav Loj: Kaum tsib Cov Ntsiab Lus Tseem Ceeb Pib - thiab Khiav -  
 Koj Tus Kheej Kev Lag Luam Zoo

Tus sau: Deluca, Fred | Hayes, John Phillip Mandevilla  
 Press, lub 12 hli, 2012

Lub npe: Lub Hom Phiaj Ua Lag Luam Zoo: Cov Lus Qhia thiab Cov Tswv Yim Sau:  
 Abrams, Rhonda M

Npaj Khw, Lub Rau Hli, 2014

Lub npe: Summary: Low Risk, High Reward: Starting and Growing Your Business with  
 Minimal Risk

Tus sau: Reiss, Bob | Cruikshank, Jeffery L. Business News Publishing,  
 September, 2014

Npe: High Tech Pib-Up: Phau Ntawv Qhia Ua tiav rau Kev Tsim Cov  
 Tuam Txhab Tshiab Siab-Tech Tuam Txhab

Tus sau: Nesheim, John L.

Xov Xwm Dawb, Lub Peb Hlis 2000

Npe: J.K. Tsawg Cov se me me Cov se se xyoo 2016: Koj Daim Ntawv  
 Qhia Ua tiav rau Kab Zoo Hauv Qab

Tus sau: Weltman, Barbara

J. Wiley thiab Tub, 2016

Npe: Cov kauj ruam rau Kev Lag Luam Me Pib-Up: Txhua Yam Koj Yuav  
 Tsum Tau Paub Los Tig Koj Lub Tswv Yim Rau Kev Ua Lag  
 Luam Zoo (Cov Tswv Yim Ua Lag Luam Me)

Tus sau: Pinson, Linda

Npe: High Tech Pib-Up: Phau Ntawv Qhia Ua tiav rau Kev  
 Tsim Cov Tuam Txhab Tshiab Siab-Tech Tuam Txhab

Tawm ntawm Koj Lub Siab...Thiab Nkag mus rau Cim,

Tsib Hlis, 2014

Npe: Cov Chaw Lag Luam Tshiab thiab Cov Lag Luam

Sau: Stevenson, Howard H. [et.al]

Tus tshaj tawm: Irwin McGraw-Hill, 2006

Npe: SmartStart-Yuav Ua Li Cas Pib Ua Lag Luam hauv Georgia Sau/

Tus tshaj tawm: Cov Lag Luam Xovxwm, 2007

## TSHOOJ 9 KEV SIB THAM

---

LUS HAIS

Cov khoom  
luam tawm

Npe: Kev Tshawb Nrhiav Nyiaj Txiag ntawm Kev Lag Luam Me, 29th Sau/

Tus tshaj tawm: Kev Tshawb Nrhiav Nyiaj Txiag, Kaum Ob Hlis 2006

Npe: Cov Lus Qhia hauv Cov Ntawv Sau: Cov Lus Qhia Piav Qhia rau Cov  
Ntawv Sau thiab Cov Ntawv Sau Tsis Sau, Cov Neeg Yuav Khoom,  
Cov Neeg Yuav Khoom, Cov Ntawv Qhia, Cov Ntawv Sau thiab Lwm  
Cov Chaw Nyob ntawm Txhua Yam

Tus tshaj tawm: Kev Tshawb Fawb Gale, Lub Peb Hlis, 2016

Npe: Kev Tsim Khoom thiab Kev faib tawm Tebchaws Asmeskas

Tus tshaj tawm: Kev Tshawb Fawb Gale, Kaum Ib Hlis,  
2014

[www.georgiasbdc.org](http://www.georgiasbdc.org)

Npe: Kev Lag Luam Norms thiab Kev Lag Luam Tseem Ceeb 2014

Tus tshaj tawm: Dun & Bradstreet Cov Ntaub Ntawv

Npe: Encyclopedia ntawm Cov Koom Haum: Cov Koom Haum  
Hauv Tebchaws ntawm Tebchaws Meskas,

Tus tshaj tawm: Kev Tshawb Fawb Gale, Lub Peb Hlis, 2016

Npe: Phau Ntawv Qhia Kev Lag Luam Me: Cov Khoom Siv Khoom Lag Luam

Tus tshaj tawm: Kev Tshawb Fawb Gale, Lub Ob Hlis, 2016

Npe: Kev Tshaj Tawm Kev Lag Luam Tshaj Tawm: Kev Tshaj Tawm Txhua Xyoo  
ntawm Kev Tshaj Tawm Kev Lag Luam Qhia Cov Ntaub Ntawv ntawm  
Cov Tuam Txhab, Cov Khoom, thiab Cov Kev Pabcuam

Tus tshaj tawm: Kev Tshawb Fawb Gale, Cuaj Hlis, 2015

Npe: Kev Tshaj Tshaj Tawm Kev Lag Luam Lag Luam Lag Luam  
TshajTawm: Kev Tshaj Tshaj Tawm Txhua Xyoo ntawm Kev  
Tshaj Tawm Kev Lag Luam Lag Luam Lag Luam Qhia Cov Ntaub  
Ntawv ntawm Cov Tub Tuam Txhab, Cov Khoom, thiab Cov Kev  
Tiv Thaiv Kabcuam

Tus tshaj tawm: Kev Tshawb Fawb Gale, Cua Hlis, 2015

---

[www.georgiasbdc.org](http://www.georgiasbdc.org)

COV LUS QHIA

[www.georgiasbdc.org](http://www.georgiasbdc.org)

Qauv Xov Tooj Tshawb Xyuas rau Kev  
Pabcuam Tshiab

Nyob zoo. Kuv tuaj yeem hais lus rau [TSHOOJ NPE].

Nyob zoo. Nov yog [INTERVIEWER] hu los ntawm [Tshawb Nrhiav Tuam Txhab]. Peb tab tom ua qhov kev kawm luv luv ntawm cov kws tshaj lij kev ua haujlwm thiab peb xav nug koj ob peb lo lus nug hnuv no txog koj lub chaw. Koj puas muaj ob peb feeb tam sim no los teb qee cov lus nug?

[LUB LUS NUG YUAV TSUM TAU TXAIS XWB TXOG 5 LUB CAIJ – PEB YUAV TSUM TAU TXAIS TXOG KOJ COV NEEG YUAV TSUM TAU TXAIS KEV TSO CAI LOS NTAWM KEV UA HAUJ LWM THIAB KEV KAWM TXUJ CI LOS NTAWM KEV KAWM TSHIAB.]

1.Yog [TXOJ KEV]

2.Tsis yog [WHEN YUAV UA LI CAS LUB SIJ HAWM UAS KOJ YUAV TAU TXAIS 5 feeb?]

Ua ntej peb pib, Kuv xav qhia rau koj paub tias txhua cov ntaub ntawv koj muab yuav raug ceev ceev ceev. Txoj kev tshawb no yog kev yeem dawb thiab koj lub npe lossis lub npe ntawm koj lub lag luam yuav tsis txuas nrog ib tus zuj zus rau cov ntaub ntawv koj muab. Kuv Tus Thawj Saib Xyuas kuj tseem tuaj yeem mloog ib feem ntawm kev xam phaj rau kev tswj hwm lub hom phiaj zoo.

Q1 – Ua ntej, ntawm cov neeg muag khoom software hauv qab no, uas ib tus koj yuav tau nce raws li muaj qhov kev lag luam loj tshaj plaws tam sim no hauv khw?

[INTERVIEWER: NYEEM RESPONSES]

1.Tus neeg sib tw 1 [SKIP RAU Q2]

2.Tus neeg sib tw 2 [SKIP RAU Q2]

3.Tus neeg sib tw 3 [SKIP RAU Q2]

4.Tus neeg sib tw 4 [SKIP RAU Q2]

5.Tus neeg sib tw 5 [SKIP RAU Q2]

6.Lwm yam [Hais Lus] [SKIP RAU Q2]

7.Tsis txhob siv lub khoos phis tawj

9. Tsis Paub / Tsis Teb [SKIP RAU Q2]

Q1.1 – Vim li cas koj tsis siv lub khoos phis tawj?

1. [ENTER RESPONSE]

---

9. Tsis Paub / Tsis Teb

Q1.2 – Koj puas xav tias yuav siv lub khoos phis tawj nyob rau yav tom ntej?

1.Yog [Vim li cas? ENTER RESPONSE]

2.Tsis yog [Vim li cas? ENTER RESPONSE]

9.Tsis Paub / Tsis Teb [SKIP RAU Q13]



Q2 – Qhov twg ntawm cov neeg muag khoom no koj puas yuav muaj cov neeg siv khoom coob tshaj plaws?

1. Tus neeg sib tw 1 9 – Tsis Paub / Tsis Teb
2. Tus neeg sib tw 2
3. Tus neeg sib tw 3
4. Tus neeg sib tw 4
5. Tus neeg sib tw 5

Q3 – Ntawm cov khoom lag luam software koj muaj kev paub txog tus kheej nrog, uas ntawm cov neeg muag khoom no koj yuav tau ua tus nyiam tshaj plaws raws li cov khoom lag luam kev ntseeg tau?

1. Tus neeg sib tw 1 9 – Tsis Paub / Tsis Teb
2. Tus neeg sib tw 2
3. Tus neeg sib tw 3
4. Tus neeg sib tw 4
5. Tus neeg sib tw 5

Q4 – Ntawm cov tib neeg muag khoom no ' cov kev pabcuam txhawb nqa cov neeg siv khoom, uas ib tus koj yuav tau nce qib uas muaj txiaj ntsig zoo tshaj plaws?

1. Tus neeg sib tw 1
2. Tus neeg sib tw 2
3. Tus neeg sib tw 3
4. Tus neeg sib tw 4
5. Tus neeg sib tw 5

Q5 – Ntawm cov nqe lus hauv qab no, uas yog koj qhov kev xav zoo tshaj plaws ntawm cov software uas koj siv tam sim no?

1. Nws yooj yim siv 9 – Tsis Paub / Tsis Teb
2. Nws ua txhua yam cia li
3. Nws ua rau kev ua haujlwm tsis tshua muaj kev nyuaj
4. Kuv tuaj yeem tau txais ntau txoj haujlwm ua tiav
5. Kev ua haujlwm tau dhau los ua haujlwm tau zoo dua
6. Lwm yam [OFFERED BY RESPONDENT]

Q6 – Ntawm cov nqe lus hauv qab no, uas ib qho tuaj ze rau koj qhov kev xav tsis zoo tshaj plaws ntawm cov software uas koj tau siv?

1. Nws yuav siv sij hawm computer science degree los ua haujlwm
2. Txuas ntxiv tsim kev ua haujlwm-thaj tsam vim tias nws tsis haum rau peb txoj kev lag luam
3. Lub neej yooj yim dua nrog cov ntawv foos
4. Kuv siv tag nrho kuv lub sijhawm ntawm lub khoos phis tawm 9 – Tsis Paub / Tsis Teb
5. Kuv raug kev txom nyem los ntawm cov ntaub ntawv overload
6. Leej twg paub yog tias nws tau txhim kho txhua yam
7. Lwm yam [OFFERED BY RESPONDENT]

## COV LUS QHIA

---

Q7 – Yog tias koj tuaj yeem hloov ib yam txog koj cov software, koj puas yuav..... [NYEEM RESPONSES]

1. Ua kom lub tshuab ua haujlwm ntau dua
  2. Txo cov tshuab ua haujlwm
  3. Ntxiv kev ua haujlwm [HOW KOJ YUAV TSUM TAU TXAIS KEV LOMZEM?]
- 
- 

4. Txo kev ua haujlwm [HOW KOJ YUAV TSUM TAU TXAIS KEV LOMZEM?]
- 
- 

5. Pov tag nrho cov kev pab cuam tawm thiab rov qab mus rau ntawv
6. Lwm yam [OFFERED LOS NTAWM RESPONDENT] \_\_\_\_\_

9. Tsis Paub / Tsis Teb

Q8 – Qhov twg ntawm cov haujlwm hauv qab no ntawm software koj puas yuav yog qhov muaj txiaj ntsig zoo tshaj plaws? [NYEEM RESPONSES]

1. Yooj yim ntawm kev siv lossis tsawg kawg yog yooj yim raws li sau rau ntawm cov ntawv foos
2. Ua ' lub sijhawm tiag tiag '
3. Txo lub sijhawm keyboard, xws li cov ntaub ntawv nkag lossis ua haujlwm
4. Handheld technology, lossis chaw ua haujlwm tsawg dua
5. Yooj yim thiab kev tshaj tawm xov xwm
9. Tsis Paub / Tsis Teb

Q9 – Yog tias koj tsim koj qhov system zoo tagnrho koj yuav koj .....

1. Hloov mus rau lub kaw lus tshiab
  2. Hloov kho koj cov kab ke uas twb muaj lawm
  3. Tsim ntau cov haujlwm ua haujlwm nrog cov kab ke uas twb muaj lawm kom tau txais cov txiaj ntsig xav tau
  4. Tsuas yog txuas ntxiv nrog cov kab ke tam sim no yog tias nws tsis tuaj yeem hloov kho
  5. Pib koj lub tuam txhab vim tias txhua tsav txhua yam tau sim ua ntej
  6. Lwm yam [Hais LOS NTAWM tus teb] \_\_\_\_\_
- 

9. Tsis Paub / Tsis Teb

Q10 – Puas yog Cov Neeg Siv Khoom Siv tam sim no rau koj cov software muab kev txhawb nqa zoo, kev txhawb nqa zoo, kev txhawb nqa txaus, kev txhawb nqa tsis zoo, lossis tsis muaj kev txhawb nqa?

- 1.Zoo heev
- 2.Zoo
- 3.Tsim nyog
- 4.Txom Nyem
- 5.Tsis Muaj Kev Txhawb Nqa
- 9.Tsis Paub / Tsis Teb

Q11 – Rau dab tsi koj ntaus nqi qib kev pabcuam koj tau txais? Koj puas hais qhov loj me ntawm koj tus neeg muag khoom, cov peev txheej ntawm koj tus neeg muag khoom, koj tus neeg muag khoom kev txawj ntse, koj tus neeg muag khoom cog lus, lossis qhov loj ntawm koj lub tuam txhab txheeb ze rau koj tus neeg muag khoom lwm tus neeg siv khoom?

1. Tus muag khoom loj
2. Cov neeg muag khoom cov khoom siv
3. Tus muag khoom kev txawj ntse
4. Tus muag khoom cog lus
5. Qhov loj me ntawm cov tuam txhab txheeb ze rau cov neeg muag khoom lwm tus neeg yuav khoom
6. Lwm yam [OFFERED LOS NTAWM RESPONDENT] \_\_\_\_\_

9. Tsis Paub / Tsis Teb

Q12 – Qhov twg hauv qab no koj siv los nrhiav cov ntaub ntawv hais txog cov khoom lag luam software tshiab?

12.1 – Koj puas siv lo lus ntawm kev paub qhov ncauj?

1. Yog lawm
2. Tsis muaj

9. Tsis Paub / Tsis Teb

12.1.1 – Koj puas tau txais cov ntaub ntawv los ntawm kev tshaj tawm xov xwm kev lag luam?



1. Yog [SPECIFY MAG NAMES] \_\_\_\_\_
2. Tsis muaj
9. Tsis Paub / Tsis Teb

12.2 – Koj puas tau txais cov ntaub ntawv los ntawm Kev Qhia Kev Lag Luam?

1. [SPECIFY TRADE SHOW NPE (S)] \_\_\_\_\_
2. Tsis muaj
9. Tsis Paub / Tsis Teb

Q12.4 – Koj puas tau txais cov ntaub ntawv los ntawm Cov Neeg Muag Khoom?

1. Yog [WHICH LUB POV HAUM YOG COV LUS QHIA LOS NTAWM] \_\_\_\_\_
2. Tsis muaj
9. Tsis Paub / Tsis Teb

Q12.5 – Puas muaj lwm qhov chaw uas koj tau txais cov ntaub ntawv software khoom?

1. Yog [YOG COV KHOOM DAB TSI] \_\_\_\_\_
2. Tsis muaj
9. Tsis Paub / Tsis Teb

Q13 – Koj lub chaw yuav kam them nyiaj ntau npaum li cas?

\_\_\_\_\_ las [Thaj tsam li 0 - \$ 999,995] 999,995 – 999,995 lossis ntau dua

999,996 – Siv tsis tau

999,999 – Tsis Paub / Tsis Teb

Q13.1 – Koj lub tuam txhab nyiaj daus las li cas lossis qhov pib rau kev yuav khoom yam tsis muaj kev cuam tshuam los ntawm kev siv cov lus sib tw, kev sib tw lossis cov txheej txheem sib tw?

\_\_\_\_\_ las [Thaj tsam li 0 - \$ 999,995]

999,995 – 999,995 lossis ntau dua

999,996 – Siv tsis tau

999,999 – Tsis Paub / Tsis Teb

Q14 – Koj puas xav tau qiv cov ntawv thov raw li cov software los ntawm lub ntiaj teb thoob plaws lub vev xaib?

1. Yog lawm
2. Tsis muaj

9. Tsis Paub / Tsis Teb

www.georgiasbdc.org

Q15 – Koj puas xav siv wireless, siv tshuab thev naus laus zis los sau cov haujlwm hauv thaj chaw?

1.Yog [lossis twb siv nws]

2.Tsis muaj

9. Tsis Paub / Tsis Teb

Q16 – Koj lub chaw haujlwm puas muaj lub chaw haujlwm sib cais uas ua rau kev txiav txim siab yuav khoom rau koj lub chaw?

1.Yog lawm

2.Tsis muaj [Mus txuas ntxiv Q17]

9.Tsis Paub / Tsis Teb

Q17 – Koj puas muaj lwm cov lus koj xav tias yuav cuam tshuam tus neeg muag khoom los txhim kho software

cov khoom lag luam lossis cov kev pabcuam? [YOG YOG, Sau koj li kev xav]

---

---

---

Q18 - Yog txhua lo lus nug uas kuv muaj thiab kuv txaus siab rau koj cov kev pab hnuv no. Nws puas tuaj yeem hu rov qab rau lwm tus neeg tom qab hnuv tom qab yog tias peb muaj lwm cov lus nug?

1. Yog lawm, tuaj yeem hu rov qab
2. Tsis yog, tsis txhob hu rov qab [Tiav kev nug]

Q19 – Kuv puas tuaj yeem muaj koj lub npe [Thib ib THIAB lub kawj] thiab tus lej xov tooj yog li peb tuaj yeem nug koj tshwj xeeb?

1. Yog [Rau NPE] \_\_\_\_\_
2. Tsis muaj[ENTER PHONE NUMBER]\_\_\_\_\_

Ua tsaug rau koj txoj kev pab hnuv no.

Koj cov lus teb yuav pab peb kom nkag siab zoo txog cov kev xav tau ntawm Cov Vaj Tse.

Sib ntsib dua.

[www.georgiasbdc.org](http://www.georgiasbdc.org)

# COV LUS QHIA

Qauv Xa Ntawv Muaj Peev Xwm Cov Lus Nug Ntaus Pob Ntaus Pob Ntaus Pob  
Ntaus Pob Ntaus Pob thiab Kev Tawm Dag Zog

Nyob zoo, kuv lub npe yog \_\_\_\_\_ thiab kuv nrog \_\_\_\_\_, ib lub chaw pov npav hauv zos. Peb tab tom ua qhov kev kawm ntawm

kev koom tes ntaus pob tesniv hauv Atlanta cheeb tsam. Kuv puas tuaj yeem hais lus nrog tus neeg laus hauv tsev neeg?

Yog == > (Ib zaug tuas nrog reintroduce tus kheej thiab lub hom phiaj ntawm kev kawm.)

Tsis yog == > Thaum twg yuav yog lub sijhawm zoo hu nws / nws rov qab?

Hnub tim: \_\_\_\_\_

Sijhawm: \_\_\_\_\_

Q1. Koj lossis ib tus tswvcuab ntawm koj tsev neeg ntaus pob tesniv ntau npaum li cas?

\_\_\_\_\_ T s i s t x h o b

\_\_\_\_\_ I b h l i s l o s s i s t s a w g d u a

\_\_\_\_\_ 2 - 3 z a u g h a u v i b h l i s

\_\_\_\_\_ I b z a u g i b a s t h i v l o s s i s n t a u d u a

Q2. Tam sim no koj puas yog tus tswv cuab ntawm ib ...

Qhov twg?

\_\_\_\_\_ Ntaus Ntaus?

\_\_\_\_\_ Ntaus Ntaus?

\_\_\_\_\_ Lub Tebchaws Club?

\_\_\_\_\_ Lub Chaw Noj Qab Haus Huv / lub cev?

\_\_\_\_\_ T s i s m u a j / S i v T s i s T a u ( M u s r a u Q . 1 0 )

Q3. Koj nyiam dab tsi zoo tshaj plaws txog kev ntaus pob tesniv (Subdivision / Club / Center) uas koj yog tus tswv cuab?

---

---

---

Q4. Koj nyiam dab tsi tsawg kawg txog kev ntaus pob tes niv (Chaw hauj lwm me / chaw neeg tuaj sib khoo / chaw ) uas koj yog tus tswv cuab?

---

---

---

Q5. Yog tias koj tuaj yeem hloov ib yam txog kev ntaus pob tesniv (Chaw hauj lwm me / chaw neeg tuaj sib khoo) uas koj yog tus tswv cuab, qhov ntawd yuav yog dab tsi?

---

---

---

Q6. Dab tsi yog qhov nyiaj hli ua tswv cuab rau kev ntaus pob tesniv (Chaw hauj lwm me / chaw neeg tuaj sib kho) uas koj zwm rau?

- \_\_\_\_\_ T s a w g d u a \$ 1 0 0
- \_\_\_\_\_ \$ 1 0 0 - \$ 1 2 9
- \_\_\_\_\_ \$ 1 3 0 - \$ 1 4 9
- \_\_\_\_\_ \$ 1 5 0 - \$ 1 7 9
- \_\_\_\_\_ \$ 1 8 0 - \$ 2 0 0
- \_\_\_\_\_ N t a u t s h a j \$ 2 0

Q7. Thiab puas muaj ib qho kev pib lossis tus nqi koom nrog koom nrog?

- \_\_\_\_\_ Yog == > Thov piav qhia: \_\_\_\_\_
- \_\_\_\_\_ T s i s m u a j

Q8. Cov no puas yog ib feem ntawm pob khoom, piv txwv li phiaj xwm phiaj xwm tsev neeg lossis lub sijhawm tshwj xeeb?

- \_\_\_\_\_ Yog == > Thov piav qhia: \_\_\_\_\_
- \_\_\_\_\_ T s i s m u a j

Q9. Tam sim no kuv yuav nyeem rau koj ib daim ntawv teev luv luv ntawm cov yam ntxwv, thiab kuv xav kom koj qhia kuv seb puas muaj los yog tsis muaj cov no nyob ntawm koj Tennis (Chaw hauj lwm me / chaw neeg tuaj sib kho). (Tshawb xyuas cov lus teb tsuas yog)

- \_\_\_\_\_ Nautilus Khoom Siv
- \_\_\_\_\_ Cov khaub ncaws ua si thiab khoom siv hauv khw
- \_\_\_\_\_ Cov Chav Kawm / Cov Lus Qhia / Cov Lus Qhia
- \_\_\_\_\_ Sab hauv tsev hais plaub ntaus pob tesniv sab hauv tsev
- \_\_\_\_\_ Club tsev lossis chaw txais tos muaj rau nqi xauj tsev
- \_\_\_\_\_ Aerobics studio
- \_\_\_\_\_ Muaj Kev Muaj Txiaj Ntsig Ntawm Tus Kheej
- \_\_\_\_\_ kawm
- \_\_\_\_\_ Npaj cov xwm txheej

Q10. Kuv xav kom koj ntsuas seb qhov tseem ceeb npaum li cas ntawm cov yam ntxwv hauv qab no rau koj. Peb yuav siv qhov ntsuas ntawm 1 txog 5 nrog 1 sawv cev " Nws tsis yog qhov tseem ceeb ntawm txhua qhov uas kuv ntaus pob tesniv (ntu / chaw tuaj sib tham/chaw) muab cov yam ntxwv no " thiab 5 sawv cev " Nws yog ib qho tseem ceeb heev uas kuv ntaus pob tesniv (ntu / qws / center) muaj cov yam ntxwv no. " Thiab nco ntsoov koj tuaj yeem siv txhua tus lej ntawm 1 Thiab 5.

- \_\_\_\_\_ Nautilus Khoom Siv
- \_\_\_\_\_ Aerobics studio
- \_\_\_\_\_ Cov khaub ncaws ua si thiab khoom siv hauv khw
- \_\_\_\_\_ Muaj kev noj qab haus huv ntawm cov khoom noj khoom haus
- \_\_\_\_\_ Pab pawg ntaus pob tesniv (ib zaug ib asthiv rau ib tus neeg)
- \_\_\_\_\_ Cov kev qhia ntaus pob tesniv tus kheej (ntawm tus nqi ntxiv)
- \_\_\_\_\_ Npaj cov xwm txheej
- \_\_\_\_\_ Club tsev lossis chaw txais tos muaj rau nqi xauj tsev

**COV LUS QHIA**

~~\_\_\_\_\_ Sab hauv tsev hais plaub ntaus pob tesniv sab hauv tsev.~~

\_\_\_\_\_ Av nplaum tsev hais plaub

\_\_\_\_\_ Lub tsev hais plaub nyuaj

\_\_\_\_\_ Tsev hais plaub

\_\_\_\_\_ Nyob hauv 20-feeb tsav ntawm tsev

\_\_\_\_\_ Nyob hauv 20-feeb tsav ntawm chaw ua haujlwm

Q11 (a). Yog tias lub chaw ntaus pob tesniv tshiab tau qhib rau sab qaum teb ntawm Atlanta muab txhua yam zoo uas peb tau sib tham, koj puas kam them tus nqi koom nrog tsev neeg ib zaug ntawm \$ 4,000 ntxiv rau ib hlis los ua tus tswv cuab?

\_\_\_\_\_ \$ 200 ( Mus rau Q12 )

\_\_\_\_\_ \$ 150 ( Mus rau Q12 )

Q11 (b). Yog tias lub chaw ntaus pob tesniv tshiab tau qhib rau sab qaum teb ntawm Atlanta muab txhua yam zoo uas peb tau sib tham, koj puas kam them tus nqi koom nrog tsev neeg ib zaug ntawm \$ 3,000 ntxiv rau ib hlis los ua tus tswv cuab?

\_\_\_\_\_ \$ 200 ( Mus rau Q12 )

\_\_\_\_\_ \$ 150 ( Mus rau Q12 )

Q11 (c). Yog tias lub chaw ntaus pob tesniv tshiab tau qhib rau sab qaum teb ntawm Atlanta muab txhua yam zoo uas peb tau sib tham, koj puas kam them tus nqi ib zaug ntawm cov tswv cuab ntawm ib tus neeg \$ 2,500 ntxiv

\_\_\_\_\_ ib hlis los ua tus tswv cuab?

\_\_\_\_\_ \$ 150 ( Mus rau Q12 )

\_\_\_\_\_ \$ 200 ( Mus rau Q12 )

\_\_\_\_\_ Tsis kam hloov pauptswv cuab

\_\_\_\_\_ Tsis txaus siab rau ib tus tswv cuab

Q12. Vim li cas qhov no? \_\_\_\_\_  
\_\_\_\_\_  
\_\_\_\_\_

Cov lus nug hauv qab no yog rau kev faib tawm cov hom phiaj nkaus xwb thiab yuav tsis taug qab rov qab mus rau ib tug neeg.

D1. Thov nres kuv thaum kuv nyeem cov qeb uas zoo tshaj plaws piav qhia koj lub hnuv nyoog:

\_\_\_\_\_ 18 - 24

\_\_\_\_\_ 25 - 34

\_\_\_\_\_ 35 - 44

\_\_\_\_\_ 45 - 56

\_\_\_\_\_ 55 - 64

\_\_\_\_\_ 65+

D2. Dab tsi yog koj thaj chaw nyob zip code: \_\_\_\_\_

Dab tsi yog koj qhov chaw ua haujlwm tus lej lab hav: \_\_\_\_\_

D3. Muaj pes tsawg tus neeg laus nyob hauv koj tsev neeg? \_\_\_\_\_

uaj pes tsawg tus menyuam nyob hauv koj tsev neeg? \_\_\_\_\_



D4. Thov nres kuv thaum kuv nyeem cov qeb uas zoo tshaj plaws piav qhia koj cov nyiaj tau los hauv tsev neeg txhua xyoo.

_____ \$ 19,999 lossis tsawg d u a	_____ \$ 20,000 txog \$ 29,999
_____ \$ 30,000 txog 49,999	\$ __ \$ 50,000 txog \$ 74,999
_____ \$ 75,000 txog \$ 99,999	_____ \$ 100,000 txog \$ 149,999
_____ \$ 150,000 lossis ntau dua	Tsis kam

Ua tsaug rau koj txoj kev pab ntsuas cov chaw ntaus pob tesniv tam sim no thiab npaj siab hauv Atlanta.

**Qauv Kev Sib Tham**

**Kev Ntsuam Xyuas Kas Fes**

Peb tab tom noj cov neeg siv khoom nrawm thiab cia siab tias koj tuaj yeem koom nrog. Daim ntawv tshuaj ntsuam no yuav tsum tsis txhob siv sijhawm ntau tshaj kaum feeb.

1. Koj haus kas fes lossis kas fes muaj feem xyuam ntau npaum li cas?  

_____ Ntau tshaj ib zaug ib hnuv	_____ Ib zaug ib asthiv
_____ Ib hnuv ib zaug	_____ Ob peb zaug hauv ib hlis - > * Tsawg dua ib hlis ib zaug - > *
_____ Ob peb zaug hauv ib lub lis piam	_____

\*Ua tsaug thiab muaj ib hnuv zoo

2. Tam sim no, Kuv = xav paub me ntsis ntxiv txog thaum twg, qhov twg, thiab ntau npaum li cas kas fes koj haus. Koj puas haus kas fes thaum sawv ntxov? Tav su? Yav tsaus ntuj? Hmo ntuj?

1 = Yuav luag Txhua 2 = Qee zaum 3 = Tsis\*

(\* Tsis txhob nug cov lus nug hauv qab no)

(Rov ua cov lus nug hauv qab no rau txhua lub sijhawm ntawm hnuv thiab sau cov lus teb hauv lub rooj.) Txog pes tsawg

khob koj haus dej thaum ntawd?

Koj haus koj kas fes nyob qhov twg? (tsev / tsheb / chaw ua haujlwm / tsev noj mov / lwm yam)

Thiab qhov twg kas fes yuav tau yuav lossis ua? (khw muag khoom noj khoom haus / khw muag khoom yooj yim / tsev noj mov ceev / khw kas fes / tsev noj mov-lwm yam)

Thiab thaum kawg, vim li cas koj feem ntau yuav kas fes thaum lub sijhawm ntawd thiab qhov chaw? (qhov chaw yooj yim / hwm tus nqi / tus nqi qis tshaj / ntau yam ntawm cov dej haus kas fes / muaj cov khoom noj khoom haus / khw muag khoom / lwm cov npe)

	1,2,3	# ntawm khob?	qhov twg noj?	Qhov twg yuav / ua?	Qhov laj thawj rau kev yuav khoom?
sawv ntxov					
tav su					
Hmo ntuj					
Hmo ntuj					

3. Koj puas haus kas fes haus

Yog Tsis Yog

Tsuas yog nrog koj cov zaub mov noj \_\_\_\_\_

Raws li cov dej haus ib leeg \_\_\_\_\_

Los yog raws li “ ua pa ”? \_\_\_\_\_

4. Koj puas haus dej haus kas fes ntau zaus nyob rau qee lub sijhawm ntawm lub xyoo dua li lwm lub sijhawm? Yog li ntawd, thaum twg? \_\_\_\_\_

\_\_\_\_\_

5. Thaum koj yuav kas fes lossis kas fes ntsig txog dej haus, ntau npaum li cas koj feem ntau siv ib khob kas fes?

\_\_\_\_Tsawg dua ib duas

\_\_\_\_Ib txog ob daus las

\_\_\_\_Ob txog tsib daus las

\_\_\_\_Ntau tshaj tsib duas las

6. Yog txhua lo lus nug uas kuv muaj. Ua tsaug rau koj lub sijhawm thiab koj pab!

---

TSIS TAU

[www.georgiasbdc.org](http://www.georgiasbdc.org)